



www.ndf.ir

صندوق توسعه ملی

National development fund of iran

گزارش تجمیعی

عملکرد تسهیلات ارزی و ریالی

از محل منابع صندوق توسعه ملی

از ابتدای تأسیس تا تاریخ ۱۳۹۹/۱۲/۲۹



صندوق توسعه ملی

ویرایش مرداد ماه ۱۴۰۰

مقدمه ۲

خلاصه گزارش عملکرد تسهیلات اعطایی از محل منابع صندوق توسعه ملی ۵

فصل اول- گزارش عملکرد تسهیلات ارزی

خلاصه عملکرد تسهیلات ارزی ۱۰

بخش اول - عاملیت ارزی ۱۱

بخش دوم - سپرده‌گذاری ارزی ۱۸

فصل دوم- گزارش عملکرد تسهیلات ریالی

خلاصه عملکرد تسهیلات ریالی ۲۱

بخش اول - عاملیت ریالی ۲۳

بخش دوم - سپرده‌گذاری ریالی ۲۴

فصل سوم- گزارش عملکرد بانکی

بخش اول - گزارش بانکی عملکرد عاملیت ارزی ۳۶

بخش دوم - گزارش بانکی عملکرد سپرده‌گذاری ارزی ۳۹

بخش سوم - گزارش بانکی عملکرد عاملیت ریالی ۴۱

بخش چهارم - گزارش بانکی عملکرد سپرده‌گذاری ریالی ۴۳

فصل چهارم- گزارش عملکرد استانی

بخش اول - گزارش استانی عملکرد عاملیت ارزی ۵۴

بخش دوم - گزارش استانی عملکرد سپرده‌گذاری ارزی ۵۵

بخش سوم - گزارش استانی عملکرد عاملیت ریالی ۵۶

بخش چهارم - گزارش استانی عملکرد سپرده‌گذاری ریالی ۵۷

پیوست شماره ۱- خلاصه گزارش عملکرد وصول مطالبات ۵۸

پیوست شماره ۲- خلاصه گزارش عملکرد قانون حمایت از توسعه و ایجاد اشتغال پایدار در مناطق روستایی و عشایری ۶۰

پیوست شماره ۳- آشنایی با قوانین، مقررات و ضوابط صندوق ۶۶



مقدمه

صندوق توسعه ملی با هدف تبدیل بخشی از عواید ناشی از فروش نفت و گاز و میعانات گازی و فرآورده‌های نفتی به ثروت‌های ماندگار، مولد و سرمایه‌های زاینده اقتصادی و نیز حفظ سهم نسل‌های آینده از منابع نفت و گاز و فرآورده‌های نفتی و براساس بند (۲۲) سیاست‌های کلی برنامه پنجم توسعه ابلاغی مقام معظم رهبری (مدظله‌العالی) و ماده (۸۴) قانون برنامه پنجم توسعه در ۱۵ دی ماه سال ۱۳۹۰ تأسیس گردید.

این صندوق براساس مفاد اساسنامه خود که در ماده (۱۶) قانون احکام دائمی برنامه‌های توسعه کشور تنفیذ شده مؤظف به تأمین مالی طرح‌های اقتصادی و سرمایه‌گذاری در قالب اعطای تسهیلات بانکی به بخش‌های غیردولتی و سرمایه‌گذاری در بازارهای پولی و مالی خارجی می‌باشد.

گزارش عملکرد حاضر به تفکیک نوع منابع تأمین مالی طرح‌های متقاضی تسهیلات از محل منابع ارزی و ریالی صندوق توسعه ملی تهیه و تدوین شده و به منظور آشنایی مخاطب با آخرین قوانین و مقررات و ضوابط صندوق نیز خلاصه اطلاعات لازم، در پیوست گزارش ارائه شده‌است.

ضمناً در ادامه، منابع اطلاعاتی، جامعه آماری و ضوابط تهیه گزارش حاضر تشریح شده‌است:

قراردادهای عاملیت ارزی:

قرارداد **عاملیت ارزی** منعقد بین صندوق و بانک‌های عامل، قراردادی است که بر مبنای درخواست بانک و تا سقف مبلغ تعیین شده توسط صندوق در قرارداد منعقد، به آن بانک اجازه تأمین مالی ارزی طرح‌های دارای اهلیت متقاضی و توجیه فنی، مالی و اقتصادی را پس از طی مراحل تصویب طرح در ارکان اعتباری بانک عامل و تایید صندوق توسعه ملی خواهد داد.

گزارش عملکرد این قراردادها براساس داده‌های موجود در سامانه‌های اطلاعاتی صندوق (مدیریت فرایند اعطای تسهیلات و جامع) و اطلاعات ثبتی در فایل‌های موجود در واحدهای متولی تهیه شده است. ضمناً لازم است نکات ذیل در زمان بررسی گزارش مورد توجه قرار گیرد.

- ✓ طرح‌های **فعال** در مرحله اعلام وصول و مسدودی در زمان اخذ گزارش ملاک عمل بوده است.
- ✓ طرح‌های تسویه شده از جامعه آماری طرح‌های فعال حذف شده‌اند.
- ✓ طرح‌هایی که در مهلت مقرر اقدامات لازم را انجام نداده یا بنا به درخواست بانک عامل یا متقاضی، اعلام وصول یا مسدودی آنها لغو شده‌اند از جامعه آماری حذف شده‌اند.
- ✓ ملاک عمل برای محاسبات مبلغ اعلام وصول و مسدودی، نامه‌های صادره صندوق می‌باشد.
- ✓ مبالغ اعلام وصول طرح‌ها براساس تغییرات صورت گرفته در مبلغ مسدودی، اصلاح شده است.



- ✓ ملاک محاسبه پوشش‌های صادره برای طرح‌های فعال تأمین مالی شده، گزارش‌های اخذ شده از MPLS بانک مرکزی بر مبنای تاریخ سند پوشش می‌باشد.
- ✓ ملاک محاسبه پرداخت‌های صورت گرفته برای طرح‌های فعال تأمین مالی شده، گزارش‌های اخذ شده از MPLS بانک مرکزی بر مبنای والور پرداخت می‌باشد.
- ✓ کلیه محاسبات بر مبنای ارز دلار بوده و نرخ‌های برابری ارزهای مختلف به دلار نیز براساس نرخ ارز مرجع اعلامی بانک مرکزی به تاریخ اعلام مسدودی برای مبالغ اعلام وصول و مسدودی و تاریخ والور پوشش برای پوشش‌های صادره و والور پرداخت برای پرداخت‌های قطعی در نظر گرفته شده است.

قراردادهای سپرده‌گذاری ارزی:

- قرارداد سپرده‌گذاری ارزی منعقد بین صندوق و بانک‌های سپرده‌پذیر، قراردادی است که بنا به درخواست بانک و تا سقف مبلغ سپرده‌گذاری شده (واریزی) به حساب بانک، اجازه تأمین مالی ارزی طرح‌های دارای اهلیت متقاضی و توجیه فنی، مالی و اقتصادی را پس از طی مراحل تصویب طرح صرفاً در ارکان اعتباری بانک عامل با لحاظ ضوابط و قوانین حاکم بر آن قرارداد، خواهد داد.
- گزارش عملکرد این قراردادها براساس داده‌های موجود در سامانه‌های اطلاعاتی صندوق (مدیریت فرایند اعطای تسهیلات و جامع) و اطلاعات ثبتی در فایل‌های موجود در واحدهای متولی تهیه شده است. ضمناً لازم است نکات ذیل در زمان بررسی گزارش مورد توجه قرار گیرد.
- ✓ واحد ارز این قراردادها به دلار و یورو بوده و ملاک یکسان سازی ارز یورو به دلار در گزارش حاضر، نرخ ارز مرجع اعلامی بانک مرکزی به تاریخ آغاز قرارداد (واریز وجه به حساب بانک) می‌باشد.
 - ✓ اطلاعات مربوط به طرح‌های تأمین مالی شده براساس پرونده‌های ثبت شده در سامانه صندوق توسط بانک‌های عامل تهیه شده است و با توجه به عدم ثبت برخی پرونده‌ها در سامانه مذکور؛ صندوق در حال پیگیری ثبت این اطلاعات توسط بانک‌های عامل می‌باشد.

قراردادهای عاملیت ریالی:

- قرارداد عاملیت ریالی منعقد بین صندوق و بانک‌های عامل، قراردادی است که بر مبنای درخواست بانک و تا سقف مبلغ تعیین شده توسط صندوق در قرارداد منعقد، به آن بانک اجازه تأمین مالی ریالی طرح‌های دارای اهلیت متقاضی و توجیه فنی، مالی و اقتصادی را پس از طی مراحل تصویب طرح در ارکان اعتباری بانک عامل و تایید صندوق توسعه ملی خواهد داد. این نوع قرارداد از سال ۱۳۹۰ تا پایان سال ۱۳۹۳ منعقد شده و در حال حاضر قرارداد فعالی در این حوزه وجود ندارد.
- گزارش عملکرد این قراردادها براساس داده‌های موجود در سامانه مدیریت فرایند اعطای تسهیلات و گزارش‌های ارسالی بانک سپه و کشاورزی تهیه شده است. ضمناً اطلاعات تعداد طرح‌های تأمین مالی شده، صرفاً مربوط به



سال‌های ۱۳۹۱ تا ۱۳۹۳ بوده و اطلاعات تعداد طرح‌های تأمین مالی شده از محل منابع بند (۱۶) قانون بودجه سال ۱۳۹۰، در دسترس نمی‌باشد.

قراردادهای سپرده‌گذاری ریالی:

قرارداد **سپرده‌گذاری ریالی** منعقد بین صندوق و بانک‌های سپرده‌پذیر، قراردادی است که بنا به درخواست بانک و تا سقف مبلغ سپرده‌گذاری شده (واریزی) به حساب بانک، اجازه تأمین مالی ریالی طرح‌های متقاضی دریافت تسهیلات ریالی دارای اهلیت متقاضی و توجیه فنی، مالی و اقتصادی را پس از طی مراحل تصویب طرح صرفاً در ارکان اعتباری بانک عامل با لحاظ ضوابط و قوانین حاکم بر آن قرارداد خواهد داد.

اطلاعات مورد استفاده جهت تهیه این بخش از گزارش، در حوزه عملکرد ماده (۵۲) قانون الحاق برخی مواد به قانون تنظیم بخشی از مقررات مالی دولت (۲) و بند (الف) تبصره (۱۸) قانون بودجه سال‌های ۱۳۹۷ و ۱۳۹۸ براساس گزارش‌های سامانه مدیریت فرایند اعطای تسهیلات می‌باشد. ضمناً با توجه به مفاد تبصره (۱) ماده (۲) آیین نامه اجرایی بند (الف) تبصره (۱۸) قانون بودجه سال ۱۳۹۹، کلیه قراردادهای سپرده‌گذاری ریالی صندوق توسعه ملی در سال ۱۳۹۹، ذیل ماده (۵۲) قانون الحاق برخی مواد به قانون تنظیم بخشی از مقررات مالی دولت (۲) منعقد می‌گردد. در حوزه گزارش عملکرد قانون حمایت از توسعه و ایجاد اشتغال پایدار در مناطق روستائی و عشایری که ذیل قراردادهای **سپرده‌گذاری ریالی** صندوق قرار می‌گیرند، اطلاعات لازم از سامانه کارا (وزارت تعاون، کار و رفاه اجتماعی) اخذ شده است.

ضمناً لازم است در زمان بررسی گزارش در این بخش به موارد ذیل توجه شود:

- ✓ ملاک تفکیک سالیانه عملکرد قراردادهای **سپرده‌گذاری ریالی**، سال تصویب منابع صندوق برای بانک‌های سپرده‌پذیر و یا سال تخصیص منابع به متقاضی توسط بانک عامل است که در ذیل هر جدول مشخص شده است.
- ✓ منابع **سپرده‌گذاری ریالی** در اختیار بانک‌ها جهت تخصیص به متقاضیان در هر سال یا از محل منابع قراردادهای منعقد در آن سال بوده یا از محل مجموع منابع قراردادهای فعال سال‌های گذشته و قراردادهای منعقد در سال مورد نظر (کل منابع قراردادهای سپرده‌گذاری ریالی فعال) می‌باشد، که این نکته در عنوان و ذیل جداول مربوطه اشاره شده است.
- ✓ ملاک عمل برای تعیین جامعه آماری طرح‌های تأمین مالی شده از محل قراردادهای **سپرده‌گذاری ریالی**، طرح‌هایی است که به تأیید بانک عامل رسیده و عملاً مصوبه اعتباری آنها صادر شده است.
- ✓ با توجه به امکان تخصیص منابع ریالی قراردادهای ویژه دانش‌بنیان و ویژه صادرات (صادراتی) در هر دو منطقه برخوردار و کمتر توسعه یافته، تفکیک منطقه‌ای گزارش سپرده‌گذاری ریالی، در ۴ بخش "برخوردار، کمتر توسعه یافته، دانش‌بنیان و صادراتی" ارائه شده است.



خلاصه گزارش عملکرد تسهیلات اعطایی از محل منابع صندوق توسعه ملی

در گزارش پیش‌رو، عملکرد تسهیلات پرداختی از محل منابع صندوق توسعه ملی در چهار فصل به صورت تفصیلی و سه پیوست بصورت خلاصه ارائه شده است. در فصل نخست عملکرد تسهیلات ارزی، در فصل دوم عملکرد تسهیلات ریالی و در فصل سوم و چهارم گزارش عملکرد بانکی و استانی صندوق، در دو بازه زمانی سال ۱۳۹۹ و از ابتدای تاسیس تا پایان سال ۱۳۹۹ ارائه شده است.

در پیوست اول خلاصه گزارش وصول مطالبات، پیوست دوم گزارش عملکرد قانون حمایت از توسعه و ایجاد اشتغال پایدار در مناطق روستایی و عشایری و در پیوست سوم آشنایی با مقررات و ضوابط صندوق ارائه شده است. در ادامه خلاصه گزارش عملکرد تسهیلات اعطایی از محل منابع صندوق به تفکیک ارزی و ریالی تشریح خواهد شد.

خلاصه عملکرد تسهیلات ارزی

عاملیت ارزی: بخش عمده تسهیلات اعطایی از محل منابع صندوق توسعه ملی تاکنون، به صورت ارزی و براساس مفاد بند (خ) اساسنامه و با عاملیت بانک‌های طرف قرارداد به متقاضیان پرداخت شده است. کل قراردادهای عاملیت ارزی منعقد با بانک‌های عامل تا پایان سال ۱۳۹۹ مبلغ ۱۱۶,۱۴۳ میلیون دلار بوده است که در سال ۱۳۹۹ مطابق مصوبه مورخ ۱۳۹۹/۰۲/۲۳ هیات عامل صندوق، مبلغ ۵,۸۲۰ میلیون دلار سهمیه برای بانک‌های عامل تصویب و قرارداد ۱۳ بانک به مبلغ ۴,۹۲۰ میلیون دلار منعقد و ابلاغ شده است. از محل منابع قراردادهای عاملیت ارزی تا پایان سال ۱۳۹۹، تعداد ۳۱۸ طرح ارزی به مبلغ ۳۴,۰۹۶ میلیون دلار تأمین مالی شده که از این میزان، تعداد ۳۱۵ طرح با مبلغ مسدودی بالغ بر ۲۳,۹۵۷ میلیون دلار فعال بوده و تعداد ۳ طرح نیز به مبلغ ۱۳۹ میلیون دلار تسهیلات دریافتی خود را تسویه نموده اند.

از ۳۱۵ طرح فعال تأمین مالی شده، ۳۱۴ طرح تا پایان سال ۱۳۹۹ موفق به گشایش اعتبار اسنادی به مبلغ ۲۹,۵۲۲ میلیون دلار شده و به ۳۰۸ طرح نیز مبلغی معادل ۲۲,۳۳۱ میلیون دلار با همکاری بانک‌های عامل و بانک مرکزی ج.ا. ایران پرداخت قطعی صورت گرفته است.

با توجه به منابع تخصیصی به ۳۱۵ طرح ارزی فعال تأمین مالی شده، میزان پیشرفت مالی این طرح‌ها صرفاً از محل منابع صندوق (نسبت مبالغ پرداختی به مسدودی) تا پایان سال ۱۳۹۹، حدود ۶۶٪ می‌باشد.

لازم به ذکر است تا پایان سال ۱۳۹۹، از مجموع ۲۳,۹۵۷ میلیون دلار منابع ارزی مسدود شده، حدود ۶۲٪ به طرح‌های حوزه نفت و گاز، پالایشگاه و پتروشیمی و حدود ۳۱٪ نیز به طرح‌های فعال در بخش صنعت و معدن و حدود ۷٪ نیز به سایر بخش‌های اقتصادی اختصاص داده شده است.



همچنین ۵۳٪ منابع ارزی مسدود شده صندوق مربوط به طرح‌های بنگاه‌های اقتصادی متعلق به مؤسسات عمومی غیردولتی و حدود ۴۷٪ نیز مربوط به طرح‌های بخش خصوصی و تعاونی است. ضمناً ۶۳٪ منابع ارزی مسدودی صندوق در اختیار طرح‌های متقاضی در مناطق کمتر توسعه یافته بوده است.

سپرده‌گذاری ارزی: بخش دیگری از منابع ارزی صندوق توسعه ملی در راستای اجرای تکالیف بودجه‌های سنواتی کل کشور و اجرای ماده (۵۷) قانون الحاق برخی مواد به قانون تنظیم بخشی از مقررات مالی دولت (۲)، به **سپرده‌گذاری ارزی** در بانک‌های سپرده پذیر اختصاص یافته است تا این بانک‌ها از طریق اعطای تسهیلات در چارچوب این قراردادها، این منابع را به طرح‌ها و فعالیت‌های مرتبط (از جمله بخش نفت، گاز، پتروشیمی، صنعت و معدن و...) تخصیص دهند. مبلغ **سپرده‌گذاری ارزی** انجام شده در بانک‌های سپرده پذیر از سال ۱۳۹۱ تا پایان سال ۱۳۹۶ بالغ بر ۷,۲۳۹ میلیون دلار بوده که از این مقدار معادل مبلغ ۵,۵۱۵ میلیون دلار در قالب ۴۶ طرح به مرحله تخصیص ارز رسیده و از مجموع منابع ارزی تخصیصی، حدود ۹۸٪ به طرح‌های بخش نفت و گاز و حدود ۲٪ نیز به طرح‌های بخش صنعت و معدن اختصاص یافته است. از طرف دیگر حدود ۷۷٪ از مبلغ تخصیص یافته در مناطق کمتر توسعه یافته و کمتر از ۲۳٪ در مناطق برخوردار هزینه شده است. ضمناً در سال‌های ۱۳۹۷ و ۱۳۹۸ و سال ۱۳۹۹ بدلیل عدم درخواست بانک‌ها، هیچگونه قرارداد **سپرده‌گذاری ارزی** از محل منابع صندوق با بانک‌ها منعقد نگردیده است.

خلاصه عملکرد تسهیلات ریالی

عاملیت ریالی: از ابتدای تأسیس صندوق تا پایان سال ۱۳۹۳ و براساس قوانین بودجه سنواتی، مبلغ ۲۱۱ هزار میلیارد ریال از منابع صندوق، در قالب قراردادهای **عاملیت ریالی**، با بانک‌های عامل منعقد شده است. در سال‌های ۱۳۹۰ تا ۱۳۹۳، از محل این نوع قراردادها و براساس نظام‌نامه ضوابط و شرایط اعطای تسهیلات ریالی، مبلغ ۱۱۸/۸ هزار میلیارد ریال به بیش از ۱۳ هزار طرح معرفی شده از طرف این بانک‌ها، اختصاص و به حساب آنها واریز شده که بیش از ۵۶٪ این منابع نسبت به کل مبلغ قراردادهای منعقد، توسط این بانک‌ها جذب شده است.

سپرده‌گذاری ریالی: صندوق توسعه ملی از سال ۱۳۹۴ تاکنون و به منظور انجام تکالیف قانونی خود و با هدف تأمین مالی طرح‌های متقاضی دریافت تسهیلات ریالی، اقدام به **سپرده‌گذاری ریالی** در ۲۶ بانک دولتی، خصوصی و موسسه مالی نموده است. در همین راستا از سال ۱۳۹۴ تا پایان سال ۱۳۹۹ مبلغی بالغ بر ۶۲۵ هزار میلیارد ریال از محل تسعیر منابع ارزی صندوق طبق بندهای (الف) و (ب) ماده (۵۲) قانون الحاق برخی مواد به قانون تنظیم بخشی از مقررات مالی دولت (۲)، سود و اصل عودت داده شده سپرده‌های صندوق نزد بانک‌ها و همچنین منابع ارزی قانون حمایت از توسعه و ایجاد اشتغال پایدار در مناطق روستائی و عشایری به بانک‌ها و مؤسسات سپرده‌پذیر تخصیص داده شده است. از مبلغ فوق، معادل ۵۲۸ هزار میلیارد ریال (حدود ۸۴٪) مربوط به



اجرای قانون ماده (۵۲) قانون الحاق (۲) و بند (الف) تبصره (۱۸) قانون بودجه سال‌های ۱۳۹۷ و ۱۳۹۸ و معادل ۹۷/۵ هزار میلیارد ریال (حدود ۱۶٪) آن نیز مربوط به اجرای قانون حمایت از توسعه و ایجاد اشتغال پایدار در مناطق روستائی و عشایری می‌باشد. لازم به ذکر است براساس اطلاعات ثبت شده در سامانه مدیریت فرایند اعطای تسهیلات صندوق، از مجموع مبلغ ۵۲۸ هزارمیلیارد ریال منابع سپرده‌گذاری ریالی صندوق تا پایان سال ۱۳۹۹ (به‌جز منابع قانون اشتغال روستائی)، بیش از ۶۵٪ منابع (معادل مبلغ ۳۴۴ هزارمیلیارد ریال) توسط بانک‌های عامل جهت تأمین مالی حدود ۹۸ هزار طرح به متقاضیان تخصیص داده شده و مبلغ ۷۷ هزارمیلیارد ریال نیز از محل قراردادهای فعال به عنوان منابع آزاد قابل تخصیص نزد بانک‌های عامل موجود می‌باشد. از کل مبلغ منابع سپرده‌های ریالی ذیل قانون مذکور، ۵۵٪ در بخش صنعت و معدن، حدود ۸٪ نیز در بخش گردشگری، ۱۰٪ در بخش صنایع تبدیلی و تکمیلی و ۲۷٪ در بخش آب و کشاورزی سپرده‌گذاری شده است. همچنین از منابع سپرده‌گذاری شده مذکور ۵۶٪ به قراردادهای ویژه سرمایه در گردش و ۴۴٪ به قراردادهای ویژه سرمایه ثابت (طرح) اختصاص یافته که میزان جذب این قراردادها به ترتیب ۷۳٪ و ۵۶٪ می‌باشد. در ادامه، عملکرد صندوق در این حوزه به تفکیک مفاد قانونی، شرح داده شده است:

۱) اجرای ماده (۵۲) قانون الحاق برخی مواد به قانون تنظیم بخشی از مقررات مالی دولت (۲):

صندوق توسعه ملی در راستای اجرای مفاد ماده (۵۲) قانون الحاق برخی مواد به قانون تنظیم بخشی از مقررات مالی دولت (۲) از سال ۱۳۹۴ تا پایان سال ۱۳۹۹ مبلغ ۳۸۸ هزار میلیارد ریال (بجز منابع مربوط "بند (الف) تبصره (۱۸) ماده واحده قانون بودجه سنواتی" و "قانون حمایت از توسعه و ایجاد اشتغال روستائی") در بانک‌های عامل سپرده‌گذاری نموده که از این مبلغ حدود ۶۲٪ توسط بانک‌ها جذب و به متقاضیان این تسهیلات (حدود ۹۰ هزار طرح) تخصیص داده شده است.

۲) اجرای بند (الف) تبصره (۱۸) ماده واحده قانون بودجه سنواتی:

مطابق بند (الف) تبصره (۱۸) ماده واحده قانون بودجه سال‌های ۱۳۹۷ و ۱۳۹۸ کل کشور (اجرای برنامه اشتغال گسترده و مولد) در خصوص نحوه تخصیص منابع ماده (۵۲) قانون الحاق (۲) تکالیفی برای صندوق تعیین شده است. بر این اساس از سرجمع سپرده‌گذاری‌های ریالی صندوق، مجموعاً مبلغ ۱۳۹/۶ هزار میلیارد ریال با رعایت مفاد بند (الف) تبصره (۱۸) قانون بودجه سال‌های ۱۳۹۷ و ۱۳۹۸، در بانک‌های متقاضی سپرده‌گذاری شده که این بانک‌ها در تخصیص تسهیلات به متقاضیان از محل این قراردادها، علاوه بر رعایت مفاد ماده (۵۲) قانون الحاق (۲) و نظام‌نامه ریالی صندوق، ملزم به رعایت آیین‌نامه اجرایی بند (الف) تبصره (۱۸) قانون بودجه سال‌های ۱۳۹۷ و ۱۳۹۸ و همچنین دستورالعمل‌های مربوطه می‌باشند. از کل مبلغ سپرده‌گذاری شده ذیل قانون مذکور تا زمان اخذ گزارش، حدود ۷۳٪ منابع توسط بانک‌های عامل به متقاضیان (بیش از ۷,۶۰۰ طرح) تخصیص داده شده است.



ضمناً با توجه به مفاد تبصره (۱) ماده (۲) آیین نامه اجرایی بند (الف) تبصره (۱۸) قانون بودجه سال ۱۳۹۹، تکلیفی برای صندوق در این سال تعیین نشده و در نتیجه قراردادی ذیل قانون مذکور منعقد نگردیده است. همچنین لازم به ذکر است صندوق توسعه ملی صرفاً به توزیع منابع ریالی خود از طریق انعقاد قراردادهای سپرده‌گذاری ریالی با بانک‌های سپرده‌پذیر اقدام نموده و نقشی در تخصیص موردی تسهیلات به طرح‌ها و متقاضیان ندارد و مسئولیت این کار (در چارچوب قانون، شرایط و ضوابط تعیین شده در قراردادها) به عهده بانک‌های سپرده‌پذیر و دستگاه‌های اجرایی متولی هر بخش اقتصادی می‌باشد.

۳) اجرای قانون حمایت از توسعه و ایجاد اشتغال پایدار در مناطق روستایی و عشایری:

در راستای اجرای قانون حمایت از توسعه و ایجاد اشتغال پایدار در مناطق روستایی و عشایری با استفاده از منابع صندوق توسعه ملی (مصوب سال ۱۳۹۶)، که براساس آن و به منظور تحقق اهداف سیاست‌های کلی اقتصاد مقاومتی به صندوق توسعه ملی اجازه داده شده تا با هدف ارتقای تولید و ایجاد اشتغال پایدار در مناطق روستایی و عشایری، معادل ریالی ۱/۵ میلیارد دلار از منابع صندوق را به صورت قرض‌الحسنه نزد موسسات مالی تعیین شده در این قانون سپرده‌گذاری کند تا این منابع صرف اعطای تسهیلات به اشخاص حقیقی و حقوقی غیردولتی، برای ایجاد اشتغال در روستاها و شهرهای زیر ده‌هزار نفر جمعیت واقع در مناطق مرزی و عشایری شود؛ صندوق توسعه ملی طی پنج مرحله و در سال‌های ۱۳۹۶، ۱۳۹۷ و ۱۳۹۹ نسبت به سپرده‌گذاری مبلغ ۹۷/۵ هزار میلیارد ریال معادل ۱/۵ میلیارد دلار در بانک‌ها یا صندوق‌های منتخب در قانون، اقدام نموده است. در سال ۱۳۹۹ مطابق با ابلاغ مرحله پنجم تخصیص اعتبار قانون حمایت از توسعه و ایجاد اشتغال پایدار در مناطق روستایی و عشایری، دستور برداشت و تسعیر مانده مصرف نشده این اعتبارات به میزان ۲۴۵ میلیون دلار از حساب صندوق به بانک مرکزی صادر گردید و از تعداد ۴ فقره قرارداد ابلاغ شده، سهم مبلغ ریالی بانک‌های توسعه تعاون و کشاورزی نیز به حساب آن‌ها واریز شد. لیکن ۲ فقره قرارداد دیگر مربوط به پست بانک و صندوق کارآفرینی امید در مرحله تسعیر توسط بانک مرکزی و واریز وجه به حساب بانک‌ها می‌باشند که با توجه به نوسانات نرخ ارز، احتمالاً مجموع مبالغ ریالی حاصل از این تسعیر، از سقف ریالی تعیین شده مرحله پنجم ابلاغی بیشتر خواهد شد که در این صورت طبق توافق صندوق با سازمان برنامه و بودجه کشور، نسبت به تخصیص مازاد این منابع در مرحله ششم تصمیم‌گیری می‌شود. تا پایان سال ۱۳۹۹، سپرده‌گذاری منابع صندوق ذیل قانون مذکور، پس از تلفیق با منابع داخلی بانک‌ها به صورت (۵۰-۵۰) منجر به تامین مالی حدود ۱۴۶ هزار طرح متقاضی در بخش‌های مختلف اقتصادی شده به صورتی که از لحاظ حجم منابع مصوب توسط بانک‌ها، ۶۶٪ منابع در بخش کشاورزی، ۱۹٪ در بخش صنعت و ۱۵٪ نیز در بخش خدمات تخصیص داده شده است.

ضمناً طبق ماده (۲۰) آیین نامه اجرایی قانون مذکور، متولی تهیه گزارش عملکرد اجرای این قانون، سایر دستگاه‌های اجرایی (از جمله سازمان برنامه و بودجه کشور و وزارت تعاون، کار و رفاه اجتماعی) می‌باشند.

فصل اول

گزارش عملکرد و عاملیت ارزی



فلاصه عملکرد تسهیلات ارزی

بخش اول - عاملیت ارزی

بخش دوم - سپرده‌گذاری ارزی



خلاصه عملکرد عاملیت ارزی

صندوق توسعه ملی به استناد تبصره (۳) بند (خ) اساسنامه صندوق (ماده (۱۶) قانون احکام دائمی برنامه‌های توسعه کشور) که مقرر می‌دارد "اعطای کلیه تسهیلات صندوق صرفاً از طریق عاملیت بانک‌های دولتی و غیردولتی خواهد بود" و همچنین با توجه به چارچوب قراردادهای عاملیت صندوق که به استناد جزء (۳) بند "ت" اساسنامه تعیین شده است، از سال ۱۳۹۰ تاکنون در قالب قراردادهای **عاملیت ارزی** و از سال ۱۳۹۱ نیز در قالب قراردادهای **سپرده‌گذاری ارزی** اقدام به اعطای تسهیلات ارزی از طریق بانک‌های عامل به متقاضیان نموده است. در جدول زیر خلاصه عملکرد ارزی صندوق از سال ۱۳۹۰ تا پایان سال ۱۳۹۹ به تفکیک نوع قرارداد منعقد با بانک‌های عامل ارائه شده است.

جدول (۱-۱): خلاصه عملکرد ارزی صندوق از سال ۱۳۹۰ تا پایان سال ۱۳۹۹

(مبالغ به میلیون دلار)

نوع قرارداد	جمع مبلغ قراردادها	طرح‌های تامین مالی شده تاکنون	
		جمع مبالغ	تعداد طرح
عاملیت	۱۱۶,۱۴۳ ^(۱)	۳۴,۰۹۶ ^(۲)	۳۱۸ ^(۲)
سپرده‌گذاری	۷,۲۳۹	۵,۵۱۵	۴۶
جمع کل	۱۲۳,۳۸۲	۳۹,۶۱۱	۳۶۴

- (۱) مطابق مصوبه مورخ ۱۳۹۹/۰۲/۲۳ هیات عامل صندوق، مبلغ ۵.۸۲۰ میلیون دلار سهمیه جهت تخصیص به بانک‌های عامل تصویب شد که قرارداد ۱۳ بانک به مبلغ ۴,۹۲۰ میلیون دلار در سال ۱۳۹۹ منعقد و ابلاغ شده است.
- (۲) اطلاعات طرح‌های تامین مالی شده تاکنون، شامل کلیه طرح‌های فعال مسدود شده (۳۱۵ طرح) و طرح‌های تسویه شده (۳ طرح) می‌باشد.

عمده‌ی منابع ارزی صندوق از لحاظ بخش اقتصادی، در بخش نفت و گاز و پتروشیمی و از لحاظ منطقه اجرای طرح، در مناطق کمتر توسعه یافته اعطا شده است. تا پایان سال ۱۳۹۹ بیش از ۸۷٪ منابع ارزی مسدود شده طرح‌های فعال به نفع متقاضیان، به مرحله گشایش اعتبار (دریافت پوشش) و حدود ۶۶٪ نیز به مرحله پرداخت قطعی رسیده است.

در ادامه، گزارش عملکرد ارزی صندوق در دو بخش **عاملیت ارزی** و **سپرده‌گذاری ارزی** به تفکیک تشریح شده است.



بخش اول – عاملیت ارزی

در قراردادهای **عاملیت ارزی** با توجه به مشخص بودن اولویت‌های اعطای تسهیلات و مدت و مبلغ قرارداد، بانک عامل موظف است در چارچوب اولویت‌های اعلام شده توسط صندوق، ضمن احراز اهلیت متقاضیان دریافت تسهیلات ارزی، طرح‌های دارای توجیه فنی، مالی و اقتصادی را جهت اعلام وصول و طی سایر مراحل تامین مالی به صندوق توسعه ملی ارسال نماید. در این نوع قرارداد، بانک عامل ضامن بازپرداخت اصل و سود تسهیلات دریافتی متقاضی به صندوق می‌باشد.

فرایند اعطای تسهیلات ارزی جهت تامین مالی طرح‌های متقاضی تسهیلات از محل قراردادهای **عاملیت ارزی** در صندوق توسعه ملی شامل ۴ مرحله زیر می‌باشد:

(۱) **اعلام وصول:** شناسنامه اعتباری طرح‌های ارزی که از نظر بانک عامل دارای توجیه فنی، مالی و اقتصادی بوده و متقاضی طرح دارای اهلیت می‌باشد به صندوق ارسال شده و در صورت انطباق با نظام‌نامه، ضوابط و شرایط اعطای تسهیلات ارزی صندوق، اعلام وصول (پذیرش اولیه) می‌شوند.

(۲) **اعلام مسدودی:** پس از اعلام وصول، بانک عامل می‌تواند قرارداد مشارکت برای اجرای طرح را با متقاضی منعقد و با ارسال مدارک مربوطه (شامل تصویر قرارداد بانک با متقاضی، فیش واریز کارمزد تعهد، اقرارنامه پذیرش ریسک نوسانات نرخ ارز و جدول پیش‌بینی اقساط) نسبت به دریافت مسدودی برای طرح، که به مفهوم تخصیص تسهیلات ارزی از محل منابع صندوق است، اقدام کند. بدیهی است در صورت عدم ارسال مستندات لازم در مهلت مقرر، اعلام وصول طرح لغو شده و در صورت ارائه دلایل توجیهی کافی از سوی بانک عامل، مهلت مذکور تمدید می‌گردد.

(۳) **گشایش اعتبار (صدور پوشش):** بانک عامل پس از انجام اقدامات لازم برای گشایش اعتبار جهت خرید ماشین‌آلات، تجهیزات و... طرح، مدارک لازم را به بانک مرکزی ارسال نموده و بانک مرکزی اقدام به صدور پوشش تأمین ارزی طرح از محل منابع صندوق می‌نماید. با توجه به نهایی شدن عملیات گشایش اعتبار در بانک مرکزی و فاصله کوتاه بین گشایش اعتبار و صدور پوشش، ملاک عمل در صندوق، تاریخ شمسی سند اعلامی توسط بانک مرکزی می‌باشد. ضمناً بانک عامل می‌تواند تا سقف مسدودی مصوب صندوق برای طرح، اقدام به گشایش اعتبارات مربوطه نماید.

(۴) **پرداخت قطعی:** بانک عامل به منظور پرداخت گشایش انجام شده، اسناد مربوطه را به همراه درخواست کتبی به بانک مرکزی ارسال نموده و بانک مرکزی نیز پس از بررسی این اسناد، اقدام به پرداخت می‌نماید. تاریخ سند پرداختی قطعی بانک مرکزی، ملاک زمان پرداخت به طرح می‌باشد.

ضمناً طرح‌های تامین مالی شده‌ای که پس از اتمام دوران مشارکت، اقدام به بازپرداخت کامل مطالبات صندوق نموده‌اند به عنوان طرح تسویه شده در گزارش لحاظ شده و از جامعه آماری طرح‌های فعال حذف شده‌اند.



در ادامه، گزارش عملکرد تأمین مالی طرح‌های متقاضی از محل قراردادهای **عاملیت ارزی** به تفکیک زیر و در بازه‌های زمانی مشخص شده ارائه می‌گردد.

- (۱) خلاصه عملکرد
- (۲) بخش اقتصادی
- (۳) نوع مالکیت طرح (خصوصی - تعاونی - نهاد عمومی غیردولتی)
- (۴) منطقه اجرای طرح (برخوردار - کمتر توسعه یافته)

۱) خلاصه عملکرد

جدول (۱-۲): خلاصه عملکرد تأمین مالی طرح‌های ارزی از محل قراردادهای **عاملیت ارزی** صندوق (مبالغ به میلیون دلار)

عنوان	سال ۱۳۹۹		از سال ۱۳۹۰ تا پایان سال ۱۳۹۹	
	تعداد طرح	مبلغ	تعداد طرح	مبلغ
طرح‌های اعلام وصول شده (فعال)	۰	۰	۳۱۵	۳۳,۹۵۷
طرح‌های مسدود شده (فعال)	۲	۴۴۸	۳۱۵	۳۳,۹۵۷
اعلام وصولی‌های ابطال شده	۱	(۱۱)	۳۶۹ ^(۱)	(۱۳,۹۶۷)
اعلام مسدودی‌های ابطال شده	۳	(۶۱۳)	۷۶	(۳,۸۸۴)
کاهش مسدودی (ابطال مسدودی مصرف نشده)	۳۹	(۳۴۵)	۷۶	(۳,۸۸۴)
کشایش اعتبار شده (پوشش‌های صادره)	۱۱	۲۸۲	۳۳۵	۳۵,۳۲۱
کشایش اعتبارهای لغوشده (ابطالی/کاهش پوشش)	۵۹	(۱,۰۰۳)	۱۶۶	(۵,۶۴۹)
مجموع گشایش اعتبار شده طرح‌های فعال	۶۳	(۵۳۸)	۳۱۴	۲۹,۵۲۲
پرداخت‌های قطعی	۶۷	۸۰۷	۳۱۲	۲۳,۰۳۲
پرداخت‌های لغوشده (ابطالی/کاهش پرداخت)	۵	(۲۰)	۵۶	(۵۶۲)
مجموع پرداخت به طرح‌های فعال	۶۸	۷۸۶	۳۰۸	۲۲,۳۳۱
طرح‌های تسویه شده ^(۲)	۳	۱۳۹	۳	۱۳۹

- (۱) با توجه به یک مرحله‌ای بودن اعلام وصول و مسدودی طرح‌های ارزی در سال‌های ابتدایی تأسیس صندوق، مجموع کل طرح‌های ابطال شده (اعلام وصول و مسدودی) گزارش شده است.
- (۲) اطلاعات اعلام وصول، مسدودی، پوشش و پرداخت طرح‌های تسویه شده از جامعه آماری طرح‌های فعال حذف شده اند.

- در سال ۱۳۹۹ به علت عدم تکمیل پرونده‌های ارسالی بانک‌ها به صندوق (از جمله عدم ارسال مستندات کامل، عدم ارز آوری پروژه‌های معرفی شده و...) برای هیچ طرحی اعلام وصول صادر نشده است.

- اعلام وصول و مسدودی طرح‌ها به دلایلی از جمله عدم انجام تعهدات توسط متقاضی در مهلت مقرر یا درخواست بانک عامل و... ابطال می‌شوند.

- مانده مسدودی مصرف نشده طرح‌ها (که عمدتاً طرح‌های نفتی هستند)، جهت آزاد شدن منابع بلوکه صندوق نزد بانک مرکزی و اختصاص مجدد این منابع به طرح‌های واجد اولویت، ابطال گردیده است.

- اطلاعات پوشش‌های صادره و پرداخت‌های قطعی طرح‌های فعال، براساس گزارش‌های دریافتی از بانک مرکزی و به استناد گشایش‌های اعتبار اسنادی صادره توسط بانک‌های عامل، محاسبه شده است.



(مبالغ به میلیون دلار)

جدول (۱-۳): توزیع سالانه تعداد و مبلغ قراردادهای **عاملیت ارزی** صندوق

سال	جمع مبلغ قراردادها	تعداد بانک‌های طرف قرارداد	وضعیت قرارداد
۱۳۹۰	۱۱.۷۲۰	۶	منقضی شده
۱۳۹۱	۱۹.۵۰۰	۱۱	منقضی شده
۱۳۹۲	۳.۵۰۰	۵	منقضی شده
۱۳۹۳	۲۳.۲۱۷	۱۶	منقضی شده
۱۳۹۴	۱۸.۶۳۲	۱۸	منقضی شده (تا پایان سال ۱۳۹۵، جاری بوده است)
۱۳۹۵	۱۳.۴۸۹	۲۰	منقضی شده (تا پایان سال ۱۳۹۶، جاری بوده است)
۱۳۹۶	-	۱۸	مبلغ ۱۲.۵۵۰ میلیون دلار از قرارداد سال ۱۳۹۵، تا پایان سال ۱۳۹۶ فعال بوده‌اند.
۱۳۹۷	۱۴.۷۵۰	۱۹	منقضی شده
۱۳۹۸	۶.۴۱۵	۱۷	منقضی شده
۱۳۹۹	۴.۹۲۰	۱۳	فعال
جمع کل	۱۱۶.۱۴۳	۲۴	

جدول (۱-۴): توزیع سالانه منابع ارزی صندوق از محل قراردادهای **عاملیت ارزی** به تفکیک مراحل تامین مالی طرح‌های فعال

(مبالغ به میلیون دلار / سهم به درصد)

سال / مرحله	اعلام وصول شده			مسدود شده			گشایش اعتبار شده			پرداخت شده		
	بمبلغ	سهم از کل	تعداد طرح ^(۱)	بمبلغ	سهم از کل	تعداد طرح ^(۱)	بمبلغ	سهم از کل	تعداد طرح ^(۲)	بمبلغ	سهم از کل	تعداد طرح ^(۲)
۱۳۹۰	۱,۴۷۰	۴	۶۸	۱,۴۷۰	۴	۶۸	۱۶۳	۱	۱۶	۱۹	۰.۰۸	۵
۱۳۹۱	۹,۵۰۳	۲۸	۸۲	۹,۵۰۳	۲۸	۸۲	۳,۵۸۱	۱۲	۳۸	۱,۰۹۲	۵	۳۵
۱۳۹۲	۱,۹۱۸	۶	۴۲	۸۴۶	۲	۱۲	۳,۸۴۰	۱۳	۶۴	۱,۴۵۷	۷	۵۶
۱۳۹۳	۶,۳۶۸	۱۹	۶	۶۶۲	۲	۲۱	۲,۸۲۵	۱۰	۸۸	۱,۳۸۵	۶	۱۲۲
۱۳۹۴	۸,۱۲۸	۲۴	۶۲	۹,۶۱۰	۲۸	۲۲	۲,۷۳۰	۹	۴۴	۳,۱۸۱	۱۴	۱۲۷
۱۳۹۵	۱,۵۷۱	۵	۱۴	۵,۷۴۷	۱۷	۵۹	۵,۲۲۰	۱۸	۸۳	۳,۰۰۴	۱۳	۱۴۴
۱۳۹۶	۱,۷۸۴	۵	۲۴	۱,۵۰۴	۴	۱۷	۶,۶۷۲	۲۳	۷۷	۵,۰۱۱	۲۲	۱۵۸
۱۳۹۷	۲,۷۷۳	۸	۱۶	۳,۴۴۴	۱۰	۲۹	۲,۷۱۹	۹	۶۵	۴,۲۳۴	۱۹	۱۴۷
۱۳۹۸	۴۴۳	۱	۱	۷۲۵	۲	۳	۲,۳۱۰	۸	۴۰	۲,۱۶۶	۱۰	۱۰۹
۱۳۹۹	-	-	-	۴۴۸	۱	۲	(۵۳۸)	(۲)	۶۳	۷۸۲	۴	۶۷
جمع کل	۳۳,۹۵۷	۱۰۰	۳۱۵	۳۳,۹۵۷	۱۰۰	۳۱۵	۲۹,۵۲۲	۱۰۰	۳۱۴	۲۲,۳۳۱	۱۰۰	۳۰۸

(۱) تعداد طرح‌های فعال موجود به تفکیک سال اعلام وصول یا مسدودی گزارش شده است.

(۲) منظور تعداد طرح‌هایی است که در سال مشخص شده، برای آنها گشایش اعتبار (پوشش) یا پرداخت قطعی (صادر یا ابطالی) ثبت شده است.

و جمع کل نیز مبین تعداد طرح‌های فعال موجود دارای گشایش اعتبار (پوشش) یا پرداخت قطعی در زمان گزارش دهی می‌باشد.

- اطلاعات اعلام وصول، مسدودی، پوشش و پرداخت طرح‌های تسویه شده از جامعه آماری طرح‌های فعال حذف شده‌اند.

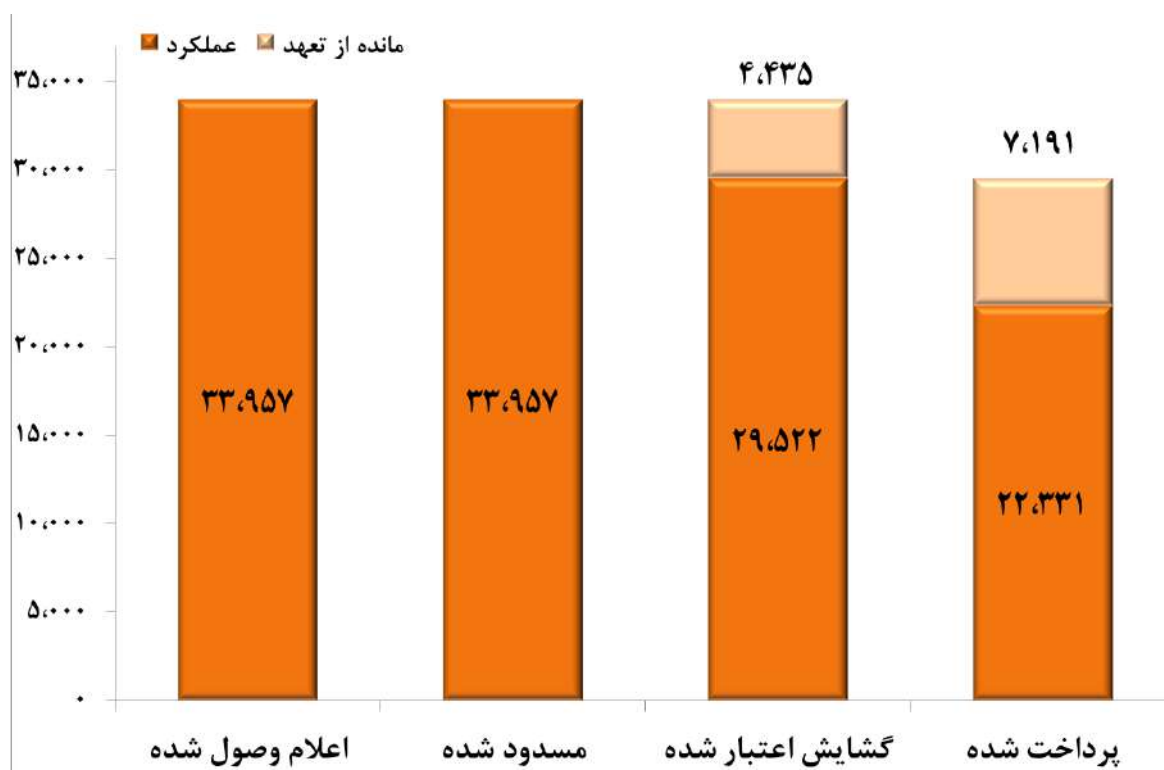
- در سال ۱۳۹۹ از ۶۳ طرحی که برای آنها پوشش صادر شده، پوشش ۱۱ طرح به مبلغ بیش از ۲۱۹ میلیون دلار افزایش و پوشش ۵۲ طرح دیگر نیز به مبلغ ۷۵۷ میلیون دلار کاهش یافته یا ابطال شده و در مجموع ۵۳۸ میلیون دلار از پوشش‌های صادره کاسته شده است.



نمودار (۱-۱): وضعیت تامین مالی طرح‌های ارزی فعال صندوق از محل قراردادهای عاملیت ارزی از سال ۱۳۹۰ تا پایان

سال ۱۳۹۹

(مبالغ به میلیون دلار)



در نمودار فوق، علاوه بر نمایش عملکرد هر مرحله از تأمین مالی ارزی طرح‌ها، مانده تعهدات هر مرحله نیز قابل مشاهده است. برای مثال از میزان کل مسدودی‌های صادره تا پایان سال ۱۳۹۹، مجموعاً مبلغ ۲۹,۵۲۲ میلیون دلار به مرحله گشایش اعتبار و دریافت پوشش از بانک مرکزی رسیده‌اند (۸۷٪ از کل مسدودی‌ها) و مبلغ ۴,۴۳۵ میلیون دلار از سقف میزان کل مسدودی‌های ارزی (۱۳٪ از کل مسدودی‌ها)، در پایان سال ۱۳۹۹ فاقد گشایش اعتبار (پوشش) می‌باشند که به عنوان مانده تعهدات گشایش‌های صندوق از محل مسدودی‌های صادره، در گزارش‌ها درج می‌شوند.

بخش اقتصادی

جدول (۱-۵): توزیع بخشی منابع ارزی صندوق از محل قراردادهای **عاملیت ارزی** به تفکیک مراحل تامین مالی طرح‌های فعال از سال ۱۳۹۰ تا پایان سال ۱۳۹۹

(مبالغ به میلیون دلار / سهم به درصد)

بخش اقتصادی	زیربخش اقتصادی	اعلام وصول شده			مسدود شده			گشایش اعتبار شده			پرداخت شده		
		مبلغ	سهم از کل	تعداد طرح	مبلغ	سهم از کل	تعداد طرح	مبلغ	سهم از کل	تعداد طرح	مبلغ	سهم از کل	تعداد طرح
نفت و گاز، پالایشگاه و پتروشیمی	استخراج و انتقال نفت و گاز	۱۳,۹۱۴	۴۱	۱۲	۱۳,۹۱۴	۴۱	۱۲	۱۲,۳۵۲	۴۲	۱۲	۹,۷۱۴	۴۴	۱۲
	پالایشگاه(نفت و گاز)	۴,۱۰۱	۱۲	۷	۴,۱۰۱	۱۲	۷	۴,۰۶۳	۱۴	۷	۳,۷۱۷	۱۷	۷
	پتروشیمی بالادستی	۲,۴۵۸	۷	۹	۲,۴۵۸	۷	۹	۱,۴۴۳	۵	۹	۵۲۷	۲,۴	۹
	پتروشیمی پایین دستی	۴۵۰	۱,۳	۳۱	۴۵۰	۱,۳	۳۱	۴۲۶	۱,۴	۳۰	۳۷۷	۱,۷	۳۰
	سایر صنایع	۱۷۸	۰,۵	۱۶	۱۷۸	۰,۵	۱۶	۱۶۸	۰,۶	۱۶	۱۵۱	۰,۷	۱۶
	صنایع نساجی	۲۱,۱۰۱	۶۲	۷۵	۲۱,۱۰۱	۶۲	۷۵	۱۸,۴۵۳	۶۳	۷۴	۱۴,۴۸۷	۶۵	۷۴
صنعت و معدن	نیروگاه	۴,۶۰۳	۱۳,۶	۴۶	۴,۶۰۳	۱۳,۶	۴۶	۴,۴۳۰	۱۵	۴۶	۲,۹۱۳	۱۳	۴۵
	آهن و فولاد	۳,۲۱۹	۹,۵	۳۹	۳,۲۱۹	۹,۵	۳۹	۲,۷۲۳	۹,۲	۳۹	۱,۷۸۹	۸	۳۹
	صنایع چوب، کاغذ و سلولزی	۷۵۸	۲	۱۵	۷۵۸	۲	۱۵	۳۹۰	۱,۳	۱۵	۲۲۳	۱	۱۳
	صنعت خودرو	۵۷۱	۱,۷	۸	۵۷۱	۱,۷	۸	۱۹۳	۰,۷	۸	۹۴	۰,۴	۶
	مصالح ساختمانی	۴۱۹	۱,۲	۳۷	۴۱۹	۱,۲	۳۷	۴۰۵	۱,۴	۳۷	۳۴۲	۱,۵	۳۶
	صنعت شیشه و چینی	۲۳۵	۰,۷	۸	۲۳۵	۰,۷	۸	۲۳۱	۰,۸	۸	۲۱۰	۰,۹	۸
	دارو و تجهیزات بهداشتی و درمانی	۲۲۴	۰,۷	۱۲	۲۲۴	۰,۷	۱۲	۱۶۰	۰,۵	۱۲	۱۲۸	۰,۶	۱۲
	سایر فلزات و محصولات فلزی	۲۰۳	۰,۶	۵	۲۰۳	۰,۶	۵	۲۰۲	۰,۷	۵	۱۶۸	۰,۸	۵
	صنایع نساجی	۸۱	۰,۲	۷	۸۱	۰,۲	۷	۷۲	۰,۲	۷	۶۶	۰,۳	۷
	صنایع دریایی	۶۷	۰,۲	۱	۶۷	۰,۲	۱	۶۷	۰,۲	۱	۳۳	۰,۱	۱
	تولید ماشین آلات و صنایع الکترونیک	۶۶	۰,۲	۶	۶۶	۰,۲	۶	۶۵	۰,۲	۶	۶۲	۰,۳	۶
	سایر صنعت	۲۹	۰,۱	۵	۲۹	۰,۱	۵	۲۹	۰,۱	۵	۲۷	۰,۱	۵
	معدن	۹	۰,۰۳	۲	۹	۰,۰۳	۲	۸	۰,۰۳	۲	۹	۰,۰۴	۲
	جمع	۱۰,۴۸۴	۳۱	۱۹۱	۱۰,۴۸۴	۳۱	۱۹۱	۸,۹۷۵	۳۰	۱۹۱	۶,۰۶۵	۲۷	۱۸۵
	آب و کشاورزی	آب شیرین کن	۶۱۷	۱,۸	۷	۶۱۷	۱,۸	۷	۵۹۵	۲,۰	۷	۴۷۴	۲,۱
صنایع غذایی		۵۲۹	۱,۶	۳۳	۵۲۹	۱,۶	۳۳	۴۸۸	۱,۷	۳۳	۳۸۶	۱,۷	۳۳
گردشگری و خدمات	حمل و نقل	۱,۱۷۶	۳,۵	۵	۱,۱۷۶	۳,۵	۵	۹۷۰	۳,۳	۵	۸۷۸	۳,۹	۵
	خدمات	۵۱	۰,۱	۴	۵۱	۰,۱	۴	۴۲	۰,۱	۴	۴۲	۰,۲	۴
	جمع	۱,۲۲۷	۳,۶	۹	۱,۲۲۷	۳,۶	۹	۱,۰۱۲	۳,۴	۹	۹۲۰	۴,۱	۹
جمع کل	۳۳,۹۵۷	۱۰۰	۳۱۵	۳۳,۹۵۷	۱۰۰	۳۱۵	۲۹,۵۲۲	۱۰۰	۳۱۴	۲۲,۳۳۱	۱۰۰	۳۰۸	

ترکیب بخش اقتصادی طرح‌های ارزی نشان می‌دهد که حدود ۶۲٪ از مجموع منابع مسدود شده مربوط به بخش نفت و گاز و پالایشگاه و پتروشیمی با پیشرفت مالی ۶۹٪ بوده و پس از آن بخش صنعت و معدن با سهم ۳۱ درصدی در منابع مسدودی و پیشرفت مالی طرح‌ها به میزان ۵۸٪ قرار دارد. لازم به ذکر است پیشرفت مالی کل ۳۱۵ طرح دارای مسدودی تا پایان سال ۱۳۹۹ از محل منابع اعطایی صندوق حدود ۶۶٪ بوده است.



نوع مالکیت طرح

جدول (۱-۶): توزیع منابع ارزی صندوق از محل قراردادهای عاملیت ارزی به تفکیک مراحل تأمین مالی طرحهای فعال از

سال ۱۳۹۰ تا پایان سال ۱۳۹۹

(مبالغ به میلیون دلار / سهم به درصد)

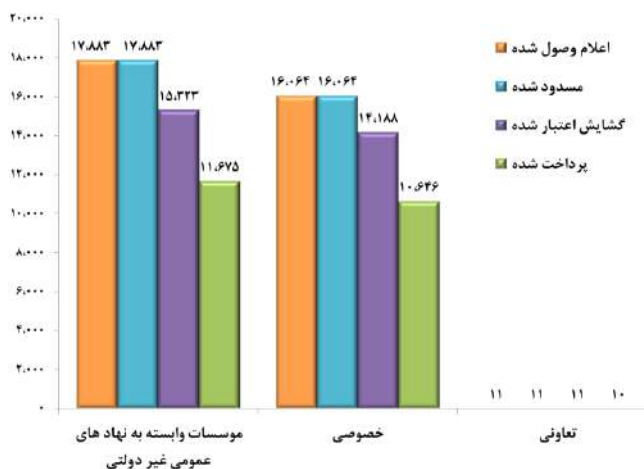
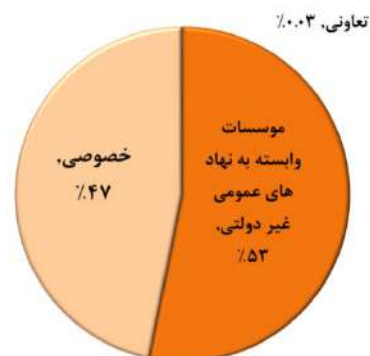
نوع مالکیت	اعلام وصول شده			مسدود شده			گشایش اعتبار شده			پرداخت شده		
	بیلغ	سهم از کل	تعداد طرح	بیلغ	سهم از کل	تعداد طرح	بیلغ	سهم از کل	تعداد طرح	بیلغ	سهم از کل	تعداد طرح
نهادهای عمومی غیردولتی	۱۷,۸۸۳	۵۳	۴۳	۱۷,۸۸۳	۵۳	۴۳	۱۵,۳۲۳	۵۲	۴۳	۱۱,۶۷۵	۵۲	۴۲
خصوصی و تعاونی	۱۶,۰۷۵	۴۷	۲۷۲	۱۶,۰۷۵	۴۷	۲۷۲	۱۴,۱۹۹	۴۸	۲۷۱	۱۰,۶۵۶	۴۸	۲۶۶
جمع کل	۳۳,۹۵۷	۱۰۰	۳۱۵	۳۳,۹۵۷	۱۰۰	۳۱۵	۲۹,۵۲۲	۱۰۰	۳۱۴	۲۲,۳۳۱	۱۰۰	۳۰۸

- با توجه به پرداختی‌های انجام شده، پیشرفت مالی طرح‌های نهادهای عمومی غیردولتی و خصوصی و تعاونی از محل منابع اعطایی صندوق به ترتیب بیش از ۶۵٪ و ۶۶٪ می‌باشد.
- سرانه تسهیلات تخصیص یافته (مسدودی) به بنگاه‌های وابسته به نهادهای عمومی غیردولتی، بیش از ۷ برابر بنگاه‌های خصوصی و تعاونی است.
- سهم تعاونی‌های متقاضی تسهیلات از محل منابع ارزی صندوق بسیار ناچیز بوده است.

نمودار (۱-۲): توزیع مالکیتی منابع ارزی صندوق از محل قراردادهای عاملیت ارزی به تفکیک مراحل تأمین مالی

(مبالغ به میلیون دلار)

طرح‌های فعال از سال ۱۳۹۰ تا پایان سال ۱۳۹۹

نمودار (۱-۳): توزیع منابع مسدود شدهی ارزی صندوق از محل قراردادهای عاملیت ارزی جهت تأمین مالی طرحهای فعال به تفکیک نوع مالکیت از سال ۱۳۹۰ تا پایان سال ۱۳۹۹



۴) منطقه اجرای طرح

جدول (۷-۱): توزیع منطقه‌ای منابع ارزی صندوق از محل قراردادهای عاملیت ارزی به تفکیک مراحل تامین مالی

(مبالغ به میلیون دلار / سهم به درصد)

از سال ۱۳۹۰ تا پایان سال ۱۳۹۹

نوع منطقه	اعلام وصول شده			مسدود شده			کشایش اعتبار شده			پرداخت شده		
	مبلغ	سهم از کل	تعداد طرح	مبلغ	سهم از کل	تعداد طرح	مبلغ	سهم از کل	تعداد طرح	مبلغ	سهم از کل	تعداد طرح
کمتر توسعه یافته	۲۱,۴۶۴	۶۳	۱۰۱	۲۱,۴۶۴	۶۳	۱۰۱	۱۸,۲۰۹	۶۲	۱۰۱	۱۳,۳۲۰	۶۰	۹۹
برخوردار	۱۲,۴۹۳	۳۷	۲۱۴	۱۲,۴۹۳	۳۷	۲۱۴	۱۱,۳۱۳	۳۸	۲۱۳	۹,۰۱۱	۴۰	۲۰۹
جمع کل	۳۳,۹۵۷	۱۰۰	۳۱۵	۳۳,۹۵۷	۱۰۰	۳۱۵	۲۹,۵۲۲	۱۰۰	۳۱۴	۲۲,۳۳۱	۱۰۰	۳۰۸

تمرکز منابع ارزی مسدود شده صندوق در مناطق کمتر توسعه یافته با سهم حدود ۶۳٪ عمدتاً مربوط به طرح‌های نفت و گاز در حال اجرا در این مناطق می‌باشد. ضمناً پیشرفت مالی طرح‌های مستقر در این مناطق از محل منابع اعطایی صندوق حدود ۶۲٪ و در مناطق برخوردار حدود ۷۲٪ می‌باشد.

نمودار (۱-۴): وضعیت منطقه‌ای تامین مالی طرح‌های فعال ارزی صندوق از محل قراردادهای عاملیت ارزی

(مبالغ به میلیون دلار)

از سال ۱۳۹۰ تا پایان سال ۱۳۹۹



بخش دوم – سپرده‌گذاری ارزی

یکی دیگر از ابزارهای مالی صندوق جهت تامین مالی طرح‌ها و فعالیتهای سرمایه‌گذاری بخش خصوصی، تعاونی و نهادهای عمومی غیردولتی، ارائه تسهیلات از طریق انعقاد قرارداد سپرده‌گذاری ارزی با بانک‌های سپرده پذیر دولتی و خصوصی می‌باشد. در راستای اجرای بندهای (س) و (ب) تبصره (۵) قانون بودجه سال ۱۳۹۳ کل کشور، بند (ل) تبصره (۲) قانون بودجه سال ۱۳۹۴ کل کشور و ماده (۵۷) قانون الحاق برخی مواد به قانون تنظیم بخشی از مقررات مالی دولت (۲)، صندوق توسعه ملی اقدام به سپرده‌گذاری ارزی در بانک‌های عامل نموده است. همچنین در سال ۱۳۹۶ نیز در اجرای ماده (۸) قانون الحاق برخی مواد به قانون تنظیم بخشی از مقررات مالی دولت (۲)، به صندوق توسعه ملی اجازه داده شد تا با رعایت قوانین مربوط به صدور ضمانتنامه یا تأمین نقدینگی برای پیش‌پرداخت و تجهیز کارگاه پیمانکاران خصوصی ایرانی که در مناقصه‌های خارجی برنده می‌شوند و یا شرکتهایی که موفق به صدور کالا یا خدمات فنی مهندسی می‌شوند (اعطای تسهیلات خرید به خریداران خارجی کالاها و خدمات ایرانی در قالب اعتبار خریدار)، در بانک‌های داخل و خارج سپرده‌گذاری ارزی نماید.

در ادامه، گزارش عملکرد تأمین مالی طرح‌های متقاضی از محل قراردادهای سپرده‌گذاری ارزی صندوق به تفکیک زیر و در بازه‌های زمانی مشخص شده ارائه می‌گردد.

(۱) خلاصه عملکرد

(۲) بخش اقتصادی

(۳) منطقه اجرای طرح (برخوردار - کمتر توسعه یافته)

(۴) نوع تسهیلات (سرمایه در گردش - طرح)



۱) خلاصه عملکرد

جدول (۸-۱): توزیع سالانه قراردادهای سپرده‌گذاری ارزی

(مبالغ به میلیون دلار)

سال	تعداد قراردادها	جمع مبلغ قراردادها
۱۳۹۱	۳	۷۰۰
۱۳۹۲	۱	۱۰۰
۱۳۹۳	۵	۱,۳۳۹ ^(۱)
۱۳۹۴	۷	۴,۸۰۰ ^(۲)
۱۳۹۵	۱	۲۰۰ ^(۳)
۱۳۹۶	۲	۱۰۰ ^(۴)
جمع کل	۱۹	۷,۲۳۹

(۱) هیات عامل صندوق در اجرای بندهای (س) و (ب) تبصره (۵) قانون بودجه سال ۱۳۹۳ کل کشور این مبلغ را جهت سپرده‌گذاری مصوب و با بانک‌های سپرده‌پذیر قرارداد منعقد نموده است.

(۲) در اجرای بند (ل) تبصره (۲) قانون بودجه سال ۱۳۹۴ کل کشور، مجموعاً مبلغ ۴,۸۰۰ میلیون دلار جهت سپرده‌گذاری در راستای این بند قانونی، در هیأت عامل صندوق مصوب گردیده بود، لیکن قرارداد بانک پارسیان به مبلغ ۵۰۰ میلیون دلار پس از ابلاغ و قبل از واریز مبلغ سپرده به حساب بانک، به دلیل عدم پیگیری بانک، لغو گردید و در نتیجه وجه مذکور به حساب بانک پارسیان واریز نشد.

(۳) هیات عامل صندوق در راستای اجرای ماده (۵۷) قانون الحاق برخی مواد به قانون تنظیم بخشی از مقررات مالی دولت (۲) مبلغ ۲۰۰ میلیون دلار با بانک صنعت و معدن قرارداد منعقد نموده است، لیکن این بانک در سال ۱۳۹۶ نسبت به بازگردانی مبلغ ۱۰۰ میلیون دلار از اصل سپرده مذکور به حساب صندوق توسعه ملی اقدام نموده و در سال ۱۳۹۷ نیز باقی ۱۰۰ میلیون دلار با صندوق تسویه شده است.

(۴) هیأت عامل صندوق در سال ۱۳۹۶ در راستای اجرای ماده (۸) قانون تنظیم (۲) و با توجه به درخواست‌های واصله، نسبت به تصویب ۶ فقره قرارداد سپرده‌گذاری مجموعاً به مبلغ ۴۰۰ میلیون دلار اقدام نموده و قراردادهای را جهت امضا به بانک‌های درخواست کننده (کشاورزی، پست بانک، پارسیان، تجارت، سامان و صنعت و معدن) ارسال نمود؛ لیکن تنها بانک‌های کشاورزی و پست بانک ایران نسبت به بازگردانی نسخ قراردادهای و معرفی شماره حساب جهت کارسازی وجه قرارداد اقدام نمودند و باقی قراردادهای به دلیل عدم پیگیری بانک‌ها فسخ گردید. هر دو بانک نسبت به تسویه مبالغ سپرده‌ها اقدام نموده‌اند.

ضمناً در سال‌های ۱۳۹۷ و ۱۳۹۸ و ۱۳۹۹ بدلیل عدم درخواست بانک‌ها، هیچگونه قرارداد سپرده‌گذاری ارزی از محل منابع صندوق با بانک‌ها منعقد نگردیده است.

۲) بخش اقتصادی

جدول (۹-۱): جدول عملکرد بخشی قراردادهای سپرده‌گذاری ارزی صندوق از سال ۱۳۹۱ تا پایان سال ۱۳۹۹

(مبالغ به میلیون دلار / سهم به درصد)

بخش اقتصادی	مبلغ تخصیص یافته	سهم از کل	تعداد طرح
نفت و گاز	۵,۳۸۰	۹۸	۲۹
صنعت و معدن	۱۳۵	۲	۱۷
جمع کل	۵,۵۱۵	۱۰۰	۴۶



۳) منطقه اجرای طرح

جدول (۱۰-۱): عملکرد منطقه‌های قراردادهای سپرده‌گذاری ارزی صندوق از سال ۱۳۹۱ تا پایان سال ۱۳۹۹

(مبالغ به میلیون دلار / سهم به درصد)

نوع منطقه	مبلغ تخصیص یافته	سهم از کل	تعداد طرح
کمتر توسعه یافته	۴,۲۲۵	۷۷	۱۵
برخوردار	۱,۲۸۹	۲۳	۳۱
جمع کل	۵,۵۱۵	۱۰۰	۴۶

۴) نوع تسهیلات

جدول (۱۱-۱): عملکرد قراردادهای سپرده‌گذاری ارزی صندوق به تفکیک نوع تسهیلات از سال ۱۳۹۱ تا پایان

سال ۱۳۹۹

(مبالغ به میلیون دلار / سهم به درصد)

نوع تسهیلات	مبلغ تخصیص یافته	سهم از کل	تعداد طرح
سرمایه در گردش	۱,۵۸۹	۲۹	۲۲
طرح	۳,۹۲۶	۷۱	۲۴
جمع کل	۵,۵۱۵	۱۰۰	۴۶

عمده منابع صندوق توسعه ملی در بخش قراردادهای **سپرده‌گذاری ارزی** با سهم ۹۸ درصدی به بخش اقتصادی نفت و گاز تعلق گرفته و حدود ۷۷٪ از این منابع نیز در مناطق کمتر توسعه یافته به طرح‌های متقاضی تسهیلات توسط بانک‌های عامل تخصیص داده شده است.

فصل دوم



گزارش عملکرد تسهیلات ریالی

فلاصه عملکرد تسهیلات ریالی

بخش اول - عاملیت ریالی

بخش دوم - سپرده‌گذاری ریالی



خلاصه عملکرد تسهیلات ریالی

صندوق توسعه ملی از ابتدای تأسیس به استناد قوانین بودجه سنواتی و تکالیف قانونی اقدام به انعقاد قرارداد **عاملیت ریالی** و قرارداد **سپرده‌گذاری ریالی** نموده که خلاصه عملکرد ریالی آنها در ادامه ارائه شده است.

جدول (۱-۲): خلاصه عملکرد ریالی صندوق از سال ۱۳۹۰ تا پایان سال ۱۳۹۹ به تفکیک ماده قانونی

(مبالغ به میلیارد ریال)

نوع قرارداد	ماده قانونی	بازه زمانی	جمع مبلغ قراردادها	جمع مبالغ تخصیص یافته به متقاضیان	تعداد طرح
عاملیت	قوانین بودجه سنواتی کل کشور	از ۱۳۹۰ تا ۱۳۹۳	۲۱۱.۳۴۳	۱۱۸.۸۳۹	۱۳.۳۴۲ ^(۱)
سپرده‌گذاری	ماده (۵۲) قانون الحاق برخی مواد به قانون تنظیم بخشی از مقررات مالی دولت (۲)	از سال ۱۳۹۴ تا پایان سال ۱۳۹۹	۳۸۸.۲۲۳	۲۴۱.۲۵۵	۸۹.۹۰۹
	بند (الف) تبصره (۱۸) قوانین بودجه سنواتی (۲)	از سال ۱۳۹۷ تا پایان سال ۱۳۹۹	۱۳۹.۶۵۰	۱۰۲.۵۷۰	۷.۶۲۶
	حمایت از توسعه و ایجاد اشتغال پایدار در مناطق روستایی و عشایری (۳)	از سال ۱۳۹۶ تا پایان سال ۱۳۹۹	۹۷.۵۱۵	۶۸.۲۶۸	۱۴۵.۹۰۷
	جمع سپرده‌گذاری		۶۲۵.۳۸۸	۴۱۲.۰۹۳	۲۴۳.۴۴۲
جمع کل		۸۳۶.۷۳۱	۵۳۰.۹۳۹	۲۵۶.۷۸۴	

- (۱) تعداد طرح‌های بند (۱۶) قانون بودجه سال ۱۳۹۰ در دسترس نبوده و این اطلاعات مربوط به منابع سال‌های ۱۳۹۱ تا ۱۳۹۳ می‌باشد.
- (۲) با توجه به مفاد تبصره (۱) ماده (۲) آیین نامه اجرایی بند (الف) تبصره (۱۸) قانون بودجه سال ۱۳۹۹، تکلیفی برای صندوق تعیین نگردیده و در نتیجه قراردادهای جدید ذیل ماده (۵۲) قانون الحاق (۲) منعقد شده‌اند.
- (۳) مجموع مبلغ مصوب بانک‌های عامل در اجرای قانون حمایت از توسعه و ایجاد اشتغال پایدار در مناطق روستایی و عشایری بالغ بر ۱۳۷ هزار میلیارد ریال می‌باشد که مبالغ تخصیص یافته به متقاضیان با فرض رعایت ماده (۳) آیین نامه اجرایی این قانون مبنی بر تلفیق برابر (۵۰-۵۰) منابع داخلی موسسات مالی و منابع صندوق به صورت ۵۰٪ گزارش شده است.

در ادامه، گزارش عملکرد ریالی صندوق در دو بخش **عاملیت ریالی** و **سپرده‌گذاری ریالی** تشریح شده است.

بخش اول – عاملیت ریالی

صندوق توسعه ملی از ابتدای تأسیس تا پایان سال ۱۳۹۳ به استناد قوانین بودجه سنواتی و تکالیف منظور شده از جمله مفاد بند (۱۶) قانون بودجه سال ۱۳۹۰، بندهای (۱-۵) و (۲-۵) قانون بودجه سال‌های ۱۳۹۱ و ۱۳۹۲، بندهای (د)، (هـ) و (و) تبصره (۵) قانون بودجه سال ۱۳۹۳ و در انطباق با اساسنامه صندوق، با بانک‌های عامل دولتی و خصوصی قرارداد **عاملیت ریالی** منعقد نموده است.

جدول (۲-۲): عملکرد سالانه قراردادهای عاملیت ریالی صندوق

(مبالغ به میلیارد ریال)

سال بودجه	جمع مبلغ قراردادها	تعداد تسهیلات مصوب	جمع مبالغ مصوب شده (اعلام وصول شده)	جمع مبالغ واریز شده به حساب بانک عامل (تخصیص یافته به متقاضیان)
۱۳۹۰	۳۴,۵۱۸	__ (۱)	۳۱,۵۲۰	۳۱,۵۲۰
۱۳۹۱	۶۸,۱۲۵	۶,۳۷۰	۳۷,۳۲۱	۳۴,۷۹۰
۱۳۹۲	۴۷,۰۰۰	۳,۸۱۱	۱۷,۳۸۵	۱۴,۳۸۲
۱۳۹۳	۶۱,۷۰۰	۳,۱۶۱	۴۳,۲۸۰	۳۸,۱۴۷
جمع کل	۲۱۱,۳۴۳	۱۳,۳۴۲	۱۲۹,۵۰۶	۱۱۸,۸۳۹

(۱) منابع سال ۱۳۹۰ به صورت یکجا به حساب بانک‌های عامل (بانک کشاورزی و صندوق حمایت از توسعه سرمایه‌گذاری در بخش کشاورزی) واریز شد تا با منابع تلفیقی بانک به متقاضیان واجد شرایط پرداخت گردد.

- تسهیلات مصوب از محل منابع بودجه‌ای هر سال، با توجه به عملکرد متقاضیان در تأمین وثایق و انعقاد قرارداد مشارکت با بانک‌ها، در همان سال تصویب تسهیلات و یا در سال‌های آتی، به متقاضیان پرداخت شده است. لذا سال پرداخت تسهیلات به متقاضی الزاماً با سال بودجه‌ای منابع اختصاص یافته به هر متقاضی، یکسان نمی‌باشد.

جدول (۲-۳): فاصله عملکرد قراردادهای عاملیت ریالی صندوق به تفکیک بخش‌های اقتصادی

(مبالغ به میلیارد ریال)

عنوان / بخش اقتصادی	صنعت، معدن، گردشگری	آب، کشاورزی، صنایع تبدیلی و تکمیلی	جمع کل
مبلغ قراردادهای عاملیت ریالی	۹۵,۱۲۵	۱۱۶,۲۱۸	۲۱۱,۳۴۳
مبلغ واریز شده به حساب بانک	۴۷,۱۵۳	۷۱,۶۷۸	۱۱۸,۸۳۹
درصد جذب	۵۰	۶۲	۵۶

نمودار (۲-۱): سهم بخش‌های اقتصادی از منابع قراردادهای عاملیت ریالی

سهم هر بخش اقتصادی از مبالغ واریز شده به حساب بانک‌ها

سهم هر بخش اقتصادی از جمع مبلغ قراردادها



با توجه به بند (۱۶) قانون بودجه سال ۱۳۹۰، صندوق در سال ۱۳۹۰ صرفاً در بخش آب و کشاورزی مجاز به انعقاد قرارداد عاملیت ریالی بوده است و به همین خاطر در نگاه کلی از سال ۱۳۹۰ تا پایان سال ۱۳۹۳ حجم قراردادهای بخش کشاورزی بیشتر از بخش صنعت، معدن و گردشگری می‌باشد.



بخش دوم – سپرده‌گذاری ریالی

صندوق توسعه ملی به منظور تأمین منابع ریالی طرح‌های متقاضی دریافت تسهیلات در بخش‌های مختلف اقتصادی، مطابق با قوانین و مقررات خود و علاوه بر قراردادهای **عاملیت ریالی** از سال ۱۳۹۴، اقدام به **سپرده‌گذاری ریالی** نزد بانک‌های سپرده‌پذیر نموده که در ادامه به تشریح این قوانین و ارائه گزارش عملکرد ذیل این مفاد قانونی خواهیم پرداخت.

۱) ماده (۵۲) قانون الحاق برخی مواد به قانون تنظیم بخشی از مقررات مالی دولت (۲):

از ابتدای سال ۱۳۹۴ و در اجرای مفاد حکم ماده (۵۲) قانون الحاق برخی مواد به قانون تنظیم بخشی از مقررات مالی دولت (۲)، صندوق توسعه ملی موظف گردید از منابع ورودی به صندوق در هر سال:

الف) ده درصد (۱۰٪) را جهت پرداخت تسهیلات به بخش‌های خصوصی و تعاونی و بنگاه‌های اقتصادی متعلق به مؤسسات عمومی غیردولتی به طرح‌های دارای توجیه فنی، زیست محیطی و مالی و اهلیت متقاضی به صورت پرداخت و بازپرداخت ریالی در بخش آب، کشاورزی، صنایع تبدیلی و تکمیلی، منابع طبیعی و محیط زیست و صادرات محصولات کشاورزی در بانک‌های دولتی و خصوصی داخلی سپرده‌گذاری کند. (سود سپرده‌گذاری و اقساط وصولی مجدداً جهت پرداخت تسهیلات طرح‌های موضوع این بند اختصاص می‌یابد. تبدیل ارز به ریال موضوع این بند زیر نظر بانک مرکزی جمهوری اسلامی ایران صورت می‌گیرد.)

ب) ده درصد (۱۰٪) را جهت پرداخت تسهیلات به بخش‌های خصوصی و تعاونی و بنگاه‌های اقتصادی متعلق به مؤسسات عمومی غیردولتی به طرح‌های دارای توجیه فنی، زیست محیطی و مالی و اهلیت متقاضی به صورت پرداخت و بازپرداخت ریالی در بخش صنعت، معدن، گردشگری و صادرات کالاهای صنعتی و معدنی به استثنای بخش ساخت مسکن در بانک‌های دولتی و خصوصی داخلی سپرده‌گذاری کند. (سود سپرده‌گذاری و اقساط وصولی مجدداً جهت پرداخت تسهیلات طرح‌های موضوع این بند اختصاص می‌یابد. تبدیل ارز به ریال موضوع این بند زیر نظر بانک مرکزی جمهوری اسلامی ایران صورت می‌گیرد.)

تبصره ۱- پنج درصد (۵٪) از منابع این ماده با سیاست‌گذاری شورای عالی اشتغال و با معرفی کمیته امداد امام خمینی (ره)، سازمان بهزیستی و سایر دستگاه‌های اجرائی مرتبط جهت پرداخت تسهیلات اشتغال‌زایی و کمک به توسعه کسب و کارهای خرد، کوچک و متوسط تخصیص می‌یابد و بانک‌های عامل مکلفند علاوه بر منابع مذکور، حداکثر تا یک برابر آن را از محل منابع داخلی پرداخت کنند. بانک عامل مجاز است با اخذ تعهد محضری، پرداخت مبلغ نقدی هدمندی یارانه‌ها را به عنوان ضمانت بپذیرد و همچنین پانزده درصد (۱۵٪) از منابع مذکور به طرح‌های مربوط به افراد ایثارگر اختصاص می‌یابد.

تبصره ۲- (اصلاحی ۱۳۹۵/۱۲/۲۴) به منظور ساماندهی تولید و افزایش بهره‌وری تولید گوشت قرمز سالم و عرضه مناسب به بازار مصرف در قالب طرح پرواربندی دام عشایر با اصلاح و افزایش بهره‌وری زنجیره تأمین و تولید، یک واحد درصد از منابع بند (ب) این ماده به صورت یکجا در اختیار بانک کشاورزی قرار می‌گیرد تا با معرفی صندوق حمایت از توسعه سرمایه‌گذاری عشایر و تشکل‌های عشایری به صورت تسهیلات به طرح‌های سرمایه‌گذاری و پرواربندی عشایر و تشکل‌های مربوطه پرداخت شود.



۲) بند (الف) تبصره (۱۸) ماده واحده قانون بودجه سنواتی:

مطابق با بند (الف) تبصره (۱۸) ماده واحده قانون بودجه سال‌های ۱۳۹۷ و ۱۳۹۸ کل کشور (اجرای برنامه اشتغال گسترده و مولد)، در خصوص نحوه تخصیص منابع ماده (۵۲) قانون الحاق (۲) تکالیفی برای صندوق و بانک‌های سپرده‌پذیر تعیین شده است. براساس این تبصره، به دولت اجازه داده می‌شود، بخشی از اعتبارات مندرج در جدول تبصره (۱۴) این قانون را در قالب وجوه اداره شده، یارانه سود، کمک بلا عوض با منابع موضوع ماده (۵۲) قانون الحاق برخی مواد به قانون تنظیم بخشی از مقررات مالی دولت (۲) در چهارچوب مصوبات هیات امناء، ضوابط و مقررات و اساسنامه صندوق توسعه ملی و همچنین تسهیلات بانکی ترکیب و برای اجرای برنامه‌های ایجاد اشتغال مولد، تثبیت اشتغال موجود، اجرای سیاست‌های بازار کار و تکمیل اجرای برنامه‌های بند (الف) تبصره (۱۸) قانون بودجه سال‌های ۱۳۹۷ و ۱۳۹۸ کل کشور هزینه کند.

لازم به ذکر است با توجه به مفاد تبصره (۱) ماده (۲) آیین نامه اجرایی بند (الف) تبصره (۱۸) قانون بودجه سال ۱۳۹۹ که اشعار می‌دارد "برنامه‌های موضوع این آیین‌نامه در صورت تأیید و موافقت صندوق، می‌توانند از تسهیلات ریالی موضوع بندهای (الف) و (ب) ماده (۵۲) قانون الحاق برخی مواد به قانون تنظیم بخشی از مقررات مالی دولت (۲) مصوب سال ۱۳۹۳ برخوردار شوند"، تفاوت‌هایی در نحوه اجرای این قانون نسبت به سال‌های ۱۳۹۷ و ۱۳۹۸ ایجاد شده و لذا با توجه به عدم وجود تکلیف قانونی برای سپرده‌گذاری ریالی صندوق در این قانون در سال ۱۳۹۹، قراردادهای سپرده‌گذاری صندوق در این سال، ذیل ماده (۵۲) قانون الحاق برخی مواد به قانون تنظیم بخشی از مقررات مالی دولت (۲) منعقد می‌گردند.

۳) قانون حمایت از توسعه و ایجاد اشتغال پایدار در مناطق روستایی و عشایری:

اطلاعات تفصیلی و عملکرد قانون مذکور بصورت خلاصه در این بخش ارائه شده و گزارش کامل آن در پیوست شماره (۲) تشریح شده است. ضمناً مطابق با ماده (۲۰) آیین نامه اجرایی این قانون، متولی تهیه گزارش عملکرد اجرای آن، سایر دستگاه‌های اجرایی (از جمله سازمان برنامه و بودجه کشور و وزارت تعاون، کار و رفاه اجتماعی) می‌باشند. در ادامه، گزارش عملکرد تأمین مالی طرح‌های متقاضی از محل قراردادهای **سپرده‌گذاری ریالی** صندوق به تفکیک زیر و در بازه‌های زمانی مشخص شده ارائه می‌گردد.

۱) خلاصه عملکرد

۲) بخش اقتصادی (صنعت و معدن - گردشگری - صنایع تبدیلی و تکمیلی کشاورزی - آب و کشاورزی)

۳) منطقه اجرای طرح (برخوردار - کمتر توسعه یافته - دانش بنیان - صادراتی)

۴) نوع سهمیه (عشایر - اینترگران - کمیته امداد - بهزیستی)

۵) نوع تسهیلات (سرمایه در گردش - طرح)



۱) خلاصه عملکرد

جدول (۴-۲): فاصله عملکرد قراردادهای سپرده گذاری ریالی به تفکیک تکالیف قانونی از سال ۱۳۹۴ تا پایان سال ۱۳۹۹

(مبالغ به میلیارد ریال)

ماده قانونی	بازه زمانی	جمع مبلغ قراردادها	جمع مبالغ تخصیص یافته به متقاضیان	مانده منابع آزاد قابل تخصیص	درصد جذب	تعداد طرح
ماده (۵۲) قانون الحاق (۲)	سال ۱۳۹۹	۸۹,۹۰۰	۲۴,۲۷۷	۶۵,۶۲۳	۲۷	۱,۹۲۰
	از سال ۹۴ تا پایان سال ۱۳۹۹	۳۸۸,۲۲۳	۲۴۱,۲۵۵	۶۶,۸۸۲	۶۲	۸۹,۹۰۹
بند(الف) تبصره (۱۸)	سال ۱۳۹۹	۱۳۹,۶۵۰	۱۰۲,۵۷۰	۱۰,۳۰۲	۷۳	۷,۶۲۶
	از سال ۹۴ تا پایان سال ۱۳۹۹	۱۳۹,۶۵۰	۱۰۲,۵۷۰	۱۰,۳۰۲	۷۳	۷,۶۲۶
جمع کل	سال ۱۳۹۹	۸۹,۹۰۰	۲۴,۲۷۷	۶۵,۶۲۳	۲۷	۱,۹۲۰
	از سال ۹۴ تا پایان سال ۱۳۹۹	۵۲۷,۸۷۳	۳۴۳,۸۲۵	۷۷,۱۸۵	۶۵	۹۷,۵۳۵
توسعه و اشتغال روستایی	از سال ۹۴ تا پایان سال ۱۳۹۹	۹۷,۵۱۵	۶۸,۲۶۸ ^(۲)	۲۹,۲۴۷ ^(۳)		۱۴۵,۹۰۷

- (۱) با توجه به مفاد تبصره (۱) ماده (۲) آیین نامه اجرایی بند (الف) تبصره (۱۸) قانون بودجه سال ۱۳۹۹، تکلیفی برای صندوق تعیین نگردیده و در نتیجه قراردادهای جدید ذیل ماده (۵۲) قانون الحاق (۲) منعقد شده‌اند.
- (۲) مجموع مبلغ مصوب بانک‌های عامل در اجرای قانون حمایت از توسعه و ایجاد اشتغال پایدار در مناطق روستایی و عشایری بالغ بر ۱۳۷ هزار میلیارد ریال می‌باشد که مبالغ تخصیص یافته به متقاضیان با فرض رعایت ماده (۳) آیین نامه اجرایی این قانون مبنی بر تلفیق برابر (۵۰-۵۰) منابع داخلی موسسات مالی و منابع صندوق به صورت ۵۰٪ گزارش شده است.
- (۳) از تعداد ۴ فقره قرارداد ابلاغ شده در مرحله پنجم تخصیص اعتبار قانون حمایت از توسعه و ایجاد اشتغال پایدار در مناطق روستایی و عشایری، مبلغ قرارداد بانک‌های توسعه تعاون و کشاورزی در سال ۱۳۹۹ به حساب آن بانک‌ها واریز شده و ۲ قرارداد دیگر در مرحله تسعیر توسط بانک مرکزی و واریز وجه به حساب بانک‌ها می‌باشند. لیکن مبالغ این قراردادها در جمع کل محاسبه شده است و به همین دلیل عملاً امکان محاسبه مانده آزاد قابل تخصیص و درصد جذب در این بازه زمانی میسر نمی‌باشد.



۲) بخش اقتصادی

جدول (۵-۲): توزیع سالانه مبالغ و میزان جذب قراردادهای سپرده‌گذاری ریالی به تفکیک بخش اقتصادی

از سال ۱۳۹۴ تا پایان سال ۱۳۹۹

(مبالغ به میلیارد ریال / سهم به درصد)

سال / بخش اقتصادی	صنعت و معدن	گردشگری	صنایع تبدیلی و تکمیلی کشاورزی	آب و کشاورزی	جمع کل	سهم از کل
۱۳۹۴	مبلغ قرارداد	۲۱,۹۶۹	۶,۰۰۰	۳,۵۷۰	۱۷,۹۳۴	۴۹,۴۷۳
	مبلغ تخصیص	۱۶,۱۲۶	۴,۱۸۵	۱,۸۳۰	۱۰,۸۸۱	۳۳,۰۲۲
	درصد جذب	۷۳	۷۰	۵۱	۶۱	۶۷
۱۳۹۵	مبلغ قرارداد	۳۱,۳۰۰	۵,۳۰۰	۸,۵۰۰	۱۷,۸۵۰	۶۲,۹۵۰
	مبلغ تخصیص	۲۲,۱۳۴	۳,۲۹۲	۵,۴۷۵	۱۰,۸۰۳	۴۱,۷۰۴
	درصد جذب	۷۱	۶۲	۶۴	۶۱	۶۶
۱۳۹۶	مبلغ قرارداد	۵۵,۷۵۵	۷,۷۱۰	۱۷,۸۲۰	۲۸,۷۱۵	۱۱۰,۰۰۰
	مبلغ تخصیص	۴۵,۲۱۴	۳,۴۵۸	۱۲,۱۵۶	۲۱,۳۴۴	۸۲,۱۷۲
	درصد جذب	۸۱	۴۵	۶۸	۷۴	۷۵
۱۳۹۷	مبلغ قرارداد	۵۶,۵۵۰	۷,۶۵۰	۱۲,۰۰۰	۳۶,۱۵۰	۱۱۲,۳۵۰
	مبلغ تخصیص	۴۶,۵۹۱	۴,۴۴۸	۷,۳۹۴	۲۷,۳۱۳	۸۵,۷۴۶
	درصد جذب	۸۲	۵۸	۶۲	۷۶	۷۶
۱۳۹۸	مبلغ قرارداد	۷۰,۴۰۰	۵,۰۰۰	۶,۲۰۰	۲۱,۶۰۰	۱۰۳,۲۰۰
	مبلغ تخصیص	۵۶,۵۵۰	۲,۲۲۰	۴,۰۵۱	۱۴,۰۸۳	۷۶,۹۰۳
	درصد جذب	۸۰	۴۴	۶۵	۶۵	۷۵
۱۳۹۹	مبلغ قرارداد	۵۲,۸۰۰	۱۰,۵۰۰	۴,۶۰۰	۲۲,۰۰۰	۸۹,۹۰۰
	مبلغ تخصیص	۱۵,۲۳۵	۱,۰۰۸	۱,۸۸۷	۶,۱۴۷	۲۴,۲۷۷
	درصد جذب	۲۹	۱۰	۴۱	۲۸	۲۷
جمع کل	مبلغ قرارداد	۲۸۸,۷۷۴	۴۲,۱۶۰	۵۲,۶۹۰	۱۴۴,۲۴۹	۵۲۷,۸۷۳
	مبلغ تخصیص	۲۰۱,۸۵۰	۱۸,۶۱۱	۳۲,۷۹۳	۹۰,۵۷۱	۳۴۳,۸۲۵
	درصد جذب	۷۰	۴۴	۶۲	۶۳	۶۵
سهم از کل	مبلغ قرارداد	۵۵	۸	۱۰	۲۷	۱۰۰
	مبلغ تخصیص	۵۹	۵	۱۰	۲۶	۱۰۰

- جدول فوق بیانگر میزان جذب منابع صندوق از قراردادهای منعقد شده با بانک‌های عامل در هر سال می‌باشد.

- اطلاعات جدول فوق شامل عملکرد صندوق در راستای اجرای ماده (۵۲) قانون الحاق برخی مواد به قانون تنظیم بخشی از مقررات مالی دولت (۲) و بند (الف) تبصره (۱۸) قانون بودجه و بدون لحاظ عملکرد قانون حمایت از توسعه و ایجاد اشتغال پایدار در مناطق روستایی و عشایری است.

شایان ذکر است، در خصوص بیشتر بودن سهم منابع سپرده‌گذاری شده در بخش "صنعت و معدن" نسبت به بخش "آب و کشاورزی" علیرغم سهم مساوی در نظر گرفته شده در بندهای (الف) و (ب) ماده (۵۲) قانون الحاق (۲) برای بخش‌های "آب و کشاورزی و صنایع تبدیلی و تکمیلی" و "صنعت و معدن و گردشگری"، لازم است به نکات زیر توجه شود: با توجه به اولویت‌های سرمایه‌گذاری مصوب هیأت امنای صندوق، درخواست بانک‌ها، متقاضیان و دستگاه‌های تخصصی ذیربط، عمده سپرده‌گذاری‌های صندوق در بخش "صنعت و معدن" جهت سرمایه در گردش و در بخش "آب و کشاورزی" جهت سرمایه ثابت منعقد می‌گردد. لذا به دلیل کوتاه بودن مدت قراردادهای سرمایه در گردش (۲ سال) نسبت به قراردادهای سرمایه ثابت (۷ سال) بازگشت منابع در بخش "صنعت و معدن" نسبت به منابع بخش "آب و کشاورزی" از سرعت بیشتری برخوردار می‌باشد. همچنین در فراز انتهایی بندهای (الف) و (ب) ماده (۵۲) قانون الحاق (۲)، مقرر است اصل و سود سپرده‌گذاری‌های بازگردانده شده مجدداً جهت پرداخت تسهیلات به طرح‌ها و فعالیت‌های موضوع همان بندها، اختصاص یابد. لذا برگشت سریع‌تر سپرده‌های بخش صنعت و معدن و امکان تخصیص مجدد آن منابع، سبب شده تا سپرده‌گذاری سالانه انجام شده در این بخش بتدریج از سپرده‌گذاری در بخش‌های دیگر بیشتر باشد.



جدول (۶-۲): توزیع سالانه تعداد طرح و مبلغ تفصیص یافته به متقاضیان از محل کل منابع قراردادهای سپرده گذاری ریالی فعال به تفکیک بخش اقتصادی از سال ۱۳۹۴ تا پایان سال ۱۳۹۹

(مبالغ به میلیارد ریال / سهم به درصد)

سال / بخش اقتصادی	عنوان	صنعت و معدن	گردشگری	صنایع تبدیلی و تکمیلی کشاورزی	آب و کشاورزی	جمع کل	سهم از کل
۱۳۹۴	تعداد طرح	۳۰۹	۱۱	۱۸۹	۱۴,۹۹۷	۱۵,۵۰۶	۱۶
	مبلغ تخصیص	۵,۸۶۱	۱,۱۱۵	۶۸۸	۴,۸۶۸	۱۲,۵۳۳	۴
۱۳۹۵	تعداد طرح	۳۸۰	۳۸	۱۳۴	۱۳,۰۵۱	۱۳,۶۰۳	۱۴
	مبلغ تخصیص	۱۴,۶۹۹	۴,۰۶۳	۲,۳۴۰	۱۰,۷۴۷	۳۱,۸۴۸	۹
۱۳۹۶	تعداد طرح	۱,۰۰۴	۴۵	۷۰۶	۱۵,۰۶۱	۱۶,۸۱۶	۱۷
	مبلغ تخصیص	۳۳,۳۶۴	۳,۳۱۳	۱۰,۸۵۰	۱۴,۹۵۰	۶۲,۴۷۷	۱۸
۱۳۹۷	تعداد طرح	۸۱۸	۳۴	۴۳۸	۲۷,۲۴۵	۲۸,۵۳۵	۲۹
	مبلغ تخصیص	۴۰,۴۲۵	۳,۵۳۶	۹,۱۸۴	۲۳,۱۱۵	۷۶,۲۶۰	۲۲
۱۳۹۸	تعداد طرح	۱,۰۲۴	۵۶	۱۶۹	۱۴,۸۳۴	۱۶,۰۸۳	۱۶
	مبلغ تخصیص	۴۵,۷۵۰	۲,۹۶۴	۲,۹۹۳	۱۷,۵۲۳	۶۹,۲۳۱	۲۰
۱۳۹۹	تعداد طرح	۱,۲۸۹	۶۳	۲۸۳	۵,۳۵۷	۶,۹۹۲	۷
	مبلغ تخصیص	۶۱,۷۵۱	۳,۶۲۱	۶,۷۳۸	۱۹,۳۶۸	۹۱,۴۷۷	۲۷
جمع کل	تعداد طرح	۴,۸۲۴	۲۴۷	۱,۹۱۹	۹۰,۵۴۵	۹۷,۵۳۵	۱۰۰
	مبلغ تخصیص	۲۰۱,۸۵۰	۱۸,۶۱۱	۳۲,۷۹۳	۹۰,۵۷۱	۳۴۳,۸۲۵	۱۰۰
سهم از کل	تعداد طرح	۵	۰.۳	۲	۹۳	۱۰۰	
	مبلغ تخصیص	۵۹	۵	۱۰	۲۶	۱۰۰	

- جدول فوق بیانگر تعداد طرح‌های تامین مالی شده و مبلغ تخصیص یافته به متقاضیان از کل منابع قراردادهای فعال در آن سال می‌باشد.
- اطلاعات جدول فوق شامل عملکرد صندوق در راستای اجرای ماده (۵۲) قانون الحاق برخی مواد به قانون تنظیم بخشی از مقررات مالی دولت (۲) و بند (الف) تبصره (۱۸) قانون بودجه و بدون لحاظ عملکرد قانون حمایت از توسعه و ایجاد اشتغال پایدار در مناطق روستایی و عشایری است.

- با توجه به اطلاعات جدول فوق، سرانه تسهیلات تخصیص یافته به بنگاه‌ها در بخش صنعت و معدن حدود ۴۲ برابر بخش آب و کشاورزی می‌باشد.



۳) منطقه اجرای طرح

جدول (۷-۲): توزیع منطقه‌ای مبالغ و میزان جذب قراردادهای سپرده‌گذاری ریالی به تفکیک بخش اقتصادی

(مبالغ به میلیارد ریال / سهم به درصد)

از سال ۱۳۹۴ تا پایان سال ۱۳۹۹

سهم از کل	جمع کل	آب و کشاورزی	صنایع تبدیلی و تکمیلی کشاورزی	گردشگری	صنعت و معدن	منطقه / بخش اقتصادی
۴۸	۲۵۱,۵۶۵	۵۳,۶۰۵	۲۸,۸۱۰	۳۰,۸۳۵	۱۳۸,۳۱۵	مبلغ قرارداد
۴۵	۱۵۵,۷۳۴	۳۰,۴۸۴	۱۸,۱۲۹	۱۴,۲۶۵	۹۲,۸۵۶	مبلغ تخصیص
-	۶۲	۵۷	۶۳	۴۶	۶۷	درصد جذب
۳۱	۱۶۵,۹۵۸	۷۱,۸۴۴	۲۱,۴۸۰	۱۱,۳۲۵	۶۱,۳۰۹	مبلغ قرارداد
۳۱	۱۰۵,۳۸۶	۵۰,۵۸۵	۱۳,۰۴۹	۴,۳۴۶	۳۷,۴۰۵	مبلغ تخصیص
-	۶۴	۷۰	۶۱	۳۸	۶۱	درصد جذب
۴	۱۹,۸۵۰	۱,۴۰۰	۴۰۰		۱۸,۰۵۰	مبلغ قرارداد
۳	۱۱,۶۳۷	۸۷	۰		۱۱,۵۵۰	مبلغ تخصیص
-	۵۹	۶	۰		۶۴	درصد جذب
۱۷	۹۰,۵۰۰	۱۷,۴۰۰	۲,۰۰۰		۷۱,۱۰۰	مبلغ قرارداد
۲۱	۷۱,۰۶۹	۹,۴۱۶	۱,۶۱۵		۶۰,۰۳۹	مبلغ تخصیص
-	۷۹	۵۴	۸۱		۸۴	درصد جذب
۱۰۰	۵۲۷,۸۷۳	۱۴۴,۲۴۹	۵۲,۶۹۰	۴۲,۱۶۰	۲۸۸,۷۷۴	مبلغ قرارداد
۱۰۰	۳۴۳,۸۲۵	۹۰,۵۷۱	۳۲,۷۹۳	۱۸,۶۱۱	۲۰۱,۸۵۰	مبلغ تخصیص
-	۶۵	۶۳	۶۲	۴۴	۷۰	درصد جذب
	۱۰۰	۲۷	۱۰	۸	۵۵	مبلغ قرارداد
	۱۰۰	۲۶	۱۰	۵	۵۹	مبلغ تخصیص

(۱) منابع ریالی قراردادهای ویژه دانش‌بنیان و ویژه صادرات (صادراتی) امکان تخصیص در هر دو منطقه برخوردار و کمتر توسعه یافته را دارند.
- اطلاعات جدول فوق شامل عملکرد صندوق در راستای اجرای ماده (۵۲) قانون الحاق برخی مواد به قانون تنظیم بخشی از مقررات مالی دولت (۲) و بند (الف) تبصره (۱۸) قانون بودجه و بدون لحاظ عملکرد قانون حمایت از توسعه و ایجاد اشتغال پایدار در مناطق روستایی و عشایری است.

- همانگونه که در جدول فوق مشاهده می‌شود حدود ۶۵٪ مبالغ سپرده‌گذاری نزد بانک‌ها به صورت تسهیلات به متقاضیان واجد شرایط تخصیص داده شده است. قسمت عمده‌ای از مانده منابع، در انتظار تکمیل مستندات پرونده اعتباری مشتریان و در شرف تخصیص به مشتریان مشمول بوده و در صورت عدم تخصیص تسهیلات در مهلت تعیین شده در قرارداد، مانده سپرده مصرف نشده توسط بانک به حساب‌های صندوق بازگردانده و در سایر بانک‌های متقاضی، سپرده‌گذاری خواهد شد.



جدول (۸-۷): توزیع منطقه‌ای مبالغ و میزان جذب قراردادهای سپرده‌گذاری ریالی به تفکیک بخش اقتصادی در

سال ۱۳۹۹

(مبالغ به میلیارد ریال / سهم به درصد)

سهم از کل	جمع کل	آب و کشاورزی	صنایع تبدیلی و تکمیلی کشاورزی	گردشگری	صنعت و معدن	منطقه / بخش اقتصادی	
						مبلغ قرارداد	مبلغ تخصیص
۴۴	۳۹,۴۵۰	۸,۱۰۰	۱,۸۰۰	۷,۷۲۰	۲۱,۸۳۰	برخوردار	مبلغ قرارداد
۴۶	۱۱,۰۶۵	۱,۵۱۹	۱,۰۰۱	۵۰۰	۸,۰۴۶		مبلغ تخصیص
-	۲۸	۱۹	۵۶	۶	۳۷		درصد جذب
۲۸	۲۵,۴۵۰	۱۰,۵۰۰	۲,۸۰۰	۲,۷۸۰	۹,۳۷۰	کمتر توسعه یافته	مبلغ قرارداد
۳۷	۹,۰۵۷	۴,۶۲۸	۸۸۶	۵۰۸	۳,۰۳۴		مبلغ تخصیص
-	۳۶	۴۴	۳۲	۱۸	۳۲		درصد جذب
۶	۵,۰۰۰				۵,۰۰۰	دانش بنیان ^(۱)	مبلغ قرارداد
۷	۱,۶۹۳				۱,۶۹۳		مبلغ تخصیص
-	۳۴				۳۴		درصد جذب
۲۲	۲۰,۰۰۰	۳,۴۰۰			۱۶,۶۰۰	صادراتی ^(۱)	مبلغ قرارداد
۱۰	۲,۴۶۳	۰			۲,۴۶۳		مبلغ تخصیص
-	۱۲	۰			۱۵		درصد جذب
۱۰۰	۸۹,۹۰۰	۲۲,۰۰۰	۴,۶۰۰	۱۰,۵۰۰	۵۲,۸۰۰	جمع کل	مبلغ قرارداد
۱۰۰	۲۴,۲۷۷	۶,۱۴۷	۱,۸۸۷	۱,۰۰۸	۱۵,۲۳۵		مبلغ تخصیص
-	۲۷	۲۸	۴۱	۱۰	۲۹		درصد جذب
	۱۰۰	۲۴	۵	۱۲	۵۹	سهم از کل	مبلغ قرارداد
	۱۰۰	۲۵	۸	۴	۶۳		مبلغ تخصیص

(۱) منابع ریالی قراردادهای ویژه دانش‌بنیان و ویژه صادرات (صادراتی) امکان تخصیص در هر دو منطقه برخوردار و کمتر توسعه را دارند.

- مبالغ تخصیص یافته شده به متقاضیان در سال ۱۳۹۹ در جدول فوق صرفاً مربوط به قراردادهای منعقد شده در همین بازه زمانی می‌باشند.
- اطلاعات جدول فوق شامل عملکرد صندوق در راستای اجرای ماده (۵۲) قانون الحاق برخی مواد به قانون تنظیم بخشی از مقررات مالی دولت (۲) و بند (الف) تبصره (۱۸) قانون بودجه و بدون لحاظ عملکرد قانون حمایت از توسعه و ایجاد اشتغال پایدار در مناطق روستایی و عشایری است.



جدول (۹-۲): توزیع منطقه‌ای مبالغ تفصیص یافته به متقاضیان از محل کل منابع قراردادهای سپرده‌گذاری ریالی فعال

(مبالغ به میلیارد ریال / سهم به درصد)

به تفکیک بخش اقتصادی در سال ۱۳۹۹

منطقه / بخش اقتصادی	صنعت و معدن	گردشگری	صنایع تبدیلی و تکمیلی کشاورزی	آب و کشاورزی	جمع کل	سهم از کل
برخوردار	۲۶,۰۹۴	۲,۶۰۲	۴,۳۷۷	۶,۵۲۳	۳۹,۵۹۷	۴۳
کمتر توسعه یافته	۱۲,۹۵۳	۱,۰۱۸	۲,۳۶۱	۱۱,۳۳۳	۲۷,۶۶۶	۳۰
دانش بنیان	۷,۷۴۴	۰	۰	۳۰	۷,۷۷۴	۸
صادراتی	۱۴,۹۶۰	۰	۰	۱,۴۸۲	۱۶,۴۴۲	۱۸
جمع کل	۶۱,۷۵۱	۳,۶۲۱	۶,۷۳۸	۱۹,۳۶۸	۹۱,۴۷۷	۱۰۰
سهم از کل	۶۸	۴	۷	۲۱	۱۰۰	

- مجموع مبالغ تخصیص یافته به متقاضیان در جدول فوق مربوط به کل منابع قراردادهای فعال در سال ۱۳۹۹ می‌باشد.
- اطلاعات جدول فوق شامل عملکرد صندوق در راستای اجرای ماده (۵۲) قانون الحاق برخی مواد به قانون تنظیم بخشی از مقررات مالی دولت (۲) و بند (الف) تبصره (۱۸) قانون بودجه و بدون لحاظ عملکرد قانون حمایت از توسعه و ایجاد اشتغال پایدار در مناطق روستایی و عشایری است.

(۴) نوع سهمیه

جدول (۱۰-۲): توزیع سهمیه‌ای مبالغ قراردادهای سپرده‌گذاری ریالی به تفکیک سال انعقاد قرارداد با بانک عامل

(مبالغ به میلیارد ریال / سهم به درصد)

از سال ۱۳۹۴ تا پایان سال ۱۳۹۹

سهمیه / سال	۱۳۹۴	۱۳۹۵	۱۳۹۶	۱۳۹۷	۱۳۹۸	۱۳۹۹	جمع کل	سهم از کل
عشایر	۱۶۵	۱۵۰	۲,۰۷۰	۲,۰۰۰	۴,۲۰۰	۲,۵۰۰	۱۱,۰۸۵	۳۴
اینترگران	۳,۹۱۵	۲,۱۰۰	۶,۴۲۰	۱,۰۰۰		۲,۷۰۰	۱۶,۱۳۵	۴۹
کمیته امداد	۹۹۰	۳۰۰	۱,۵۲۶	۰			۲,۸۱۶	۹
بهبیستی	۳۱۵	۲۰۰	۱,۰۸۴	۱,۰۰۰		(۱)	۲,۵۹۹	۸
جمع کل	۵,۳۸۵	۲,۷۵۰	۱۱,۱۰۰	۴,۰۰۰	۴,۲۰۰	۵,۲۰۰	۳۲,۶۳۵	۱۰۰
سهم از کل	۱۶	۸	۳۴	۱۲	۱۳	۱۶	۱۰۰	

(۱) باتوجه به تأمین مالی طرح‌های معرفی شده توسط کمیته امداد امام خمینی (ره) از محل قراردادهای قانون حمایت از توسعه و ایجاد اشتغال پایدار در مناطق روستایی و عشایری، نهاد مذکور در سال‌های ۱۳۹۷ و ۱۳۹۸ و ۱۳۹۹ جهت بهره‌مندی از منابع ماده (۵۲) قانون تنظیم (۲) درخواستی ارائه نکرده است. ضمناً در خصوص سهمیه اینترگران در سال ۱۳۹۸ و بهزیستی در سال‌های ۱۳۹۸ و ۱۳۹۹ نیز درخواستی وصول نشده است.

- اطلاعات جدول فوق شامل عملکرد صندوق در راستای اجرای ماده (۵۲) قانون الحاق برخی مواد به قانون تنظیم بخشی از مقررات مالی دولت (۲) و بند (الف) تبصره (۱۸) قانون بودجه و بدون لحاظ عملکرد قانون حمایت از توسعه و ایجاد اشتغال پایدار در مناطق روستایی و عشایری است.

از سرجمع مبلغ ۵۲۷,۸۷۳ هزار میلیارد ریال سپرده‌گذاری شده از ابتدای سال ۱۳۹۴ تاکنون، مجموعاً مبلغ ۳۲,۶۳۵ میلیارد ریال (حدود ۶٪ از کل)؛ در جهت تخصیص سهمیه‌های تبصره‌های (۱) و (۲) ذیل ماده (۵۲) قانون الحاق برخی مواد به قانون تنظیم بخشی از مقررات مالی دولت (۲)؛ نزد بانک‌ها سپرده‌گذاری شده است.



۵) نوع تسهیلات

جدول (۱۱-۲): میزان جذب قراردادهای سپرده‌گذاری ریالی صندوق به تفکیک نوع تسهیلات از سال ۱۳۹۴ تا پایان سال

۱۳۹۹

(مبالغ به میلیارد ریال)

نوع تسهیلات	مبلغ قرارداد	مبلغ تخصیص	سهم مبلغ قرارداد	سهم مبلغ تخصیص	درصد جذب
سرمایه در گردش	۲۹۳,۸۱۱	۲۱۳,۶۲۷	۵۶	۶۲	۷۳
طرح	۲۳۴,۰۶۱	۱۳۰,۱۹۸	۴۴	۳۸	۵۶
جمع کل	۵۲۷,۸۷۳	۳۴۳,۸۲۵	۱۰۰	۱۰۰	۶۵

- اطلاعات جدول فوق شامل عملکرد صندوق در راستای اجرای ماده (۵۲) قانون الحاق برخی مواد به قانون تنظیم بخشی از مقررات مالی دولت (۲) و بند (الف) تبصره (۱۸) قانون بودجه و بدون لحاظ عملکرد قانون حمایت از توسعه و ایجاد اشتغال پایدار در مناطق روستایی و عشایری است.

جدول (۱۲-۲): توزیع مبلغ قراردادهای سپرده‌گذاری ریالی و مبالغ تفصیص یافته به متقاضیان به تفکیک نوع تسهیلات،

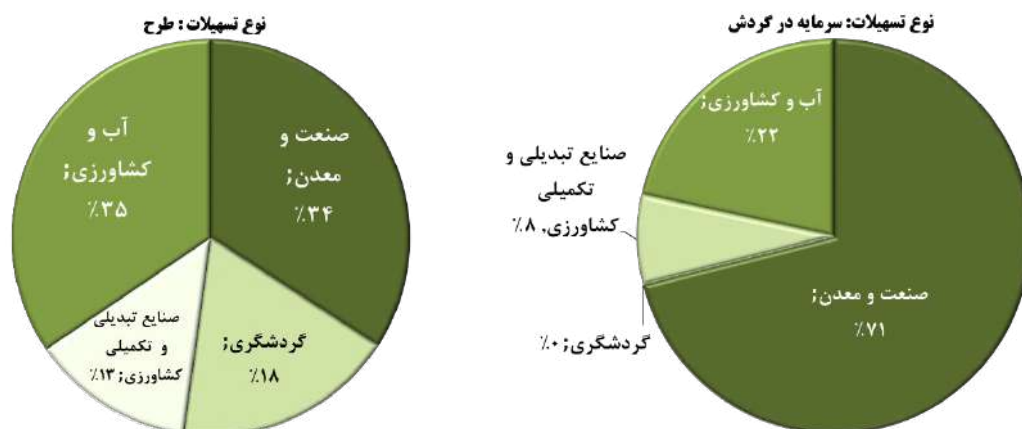
نوع منطقه اجرای طرح و بخش اقتصادی از سال ۱۳۹۴ تا پایان سال ۱۳۹۹

(مبالغ به میلیارد ریال)

عنوان	نوع تسهیلات	نوع منطقه	صنعت و معدن	گردشگری	صنایع تبدیلی و تکمیلی کشاورزی	آب و کشاورزی	جمع کل
قراردادهای منعقد شده	سرمایه در گردش	برخوردار	۸۸,۲۹۵		۱۱,۴۷۰	۱۵,۹۰۰	۱۱۵,۶۶۵
		کمتر توسعه یافته	۳۵,۶۸۶		۷,۷۹۰	۲۹,۴۷۱	۷۲,۹۴۶
		دانش بنیان	۱۳,۷۵۰		۲۵۰	۷۰۰	۱۴,۷۰۰
		صادراتی	۷۱,۱۰۰		۲,۰۰۰	۱۷,۴۰۰	۹۰,۵۰۰
	جمع سرمایه در گردش	۲۰۸,۸۳۱		۲۱,۵۱۰	۶۳,۴۷۱	۲۹۳,۸۱۱	
	طرح	برخوردار	۵۰,۰۲۰	۳۰,۸۳۵	۱۷,۳۴۰	۳۷,۷۰۵	۱۳۵,۹۰۰
		کمتر توسعه یافته	۲۵,۶۲۳	۱۱,۳۲۵	۱۳,۶۹۰	۴۲,۳۷۳	۹۳,۰۱۱
		دانش بنیان	۴,۳۰۰		۱۵۰	۷۰۰	۵,۱۵۰
		جمع طرح	۷۹,۹۴۳	۴۲,۱۶۰	۳۱,۱۸۰	۸۰,۷۷۸	۲۳۴,۰۶۱
	جمع کل	۲۸۸,۷۷۴	۴۲,۱۶۰	۵۲,۶۹۰	۱۴۴,۲۴۹	۵۲۷,۸۷۳	
منابع تخصیص یافته به متقاضیان	سرمایه در گردش	برخوردار	۶۵,۰۱۰		۶,۲۹۱	۱۰,۴۱۹	۸۱,۷۲۰
		کمتر توسعه یافته	۲۳,۷۶۸		۵,۲۹۶	۲۱,۷۷۸	۵۰,۸۴۲
		دانش بنیان	۹,۹۴۱			۵۵	۹,۹۹۶
		صادراتی	۶۰,۰۳۹		۱,۶۱۵	۹,۴۱۶	۷۱,۰۶۹
	جمع سرمایه در گردش	۱۵۸,۷۵۷		۱۳,۲۰۲	۴۱,۶۶۸	۲۱۳,۶۲۷	
	طرح	برخوردار	۲۷,۸۴۶	۱۴,۲۶۵	۱۱,۸۳۸	۲۰,۰۶۵	۷۴,۰۱۴
		کمتر توسعه یافته	۱۳,۶۳۸	۴,۳۴۶	۷,۷۵۴	۲۸,۸۰۶	۵۴,۵۴۴
		دانش بنیان	۱,۶۰۹			۳۲	۱,۶۴۱
		جمع طرح	۴۳,۰۹۳	۱۸,۶۱۱	۱۹,۵۹۲	۴۸,۹۰۳	۱۳۰,۱۹۸
	جمع کل	۲۰۱,۸۵۰	۱۸,۶۱۱	۳۲,۷۹۳	۹۰,۵۷۱	۳۴۳,۸۲۵	

- اطلاعات جدول فوق شامل عملکرد صندوق در راستای اجرای ماده (۵۲) قانون الحاق برخی مواد به قانون تنظیم بخشی از مقررات مالی دولت (۲) و بند (الف) تبصره (۱۸) قانون بودجه و بدون لحاظ عملکرد قانون حمایت از توسعه و ایجاد اشتغال پایدار در مناطق روستایی و عشایری است.

نمودار (۲-۲): سهم هر بخش اقتصادی از مبلغ قراردادهای سپرده‌گذاری ریالی به تفکیک نوع تسهیلات از سال ۱۳۹۴ تا پایان سال ۱۳۹۹

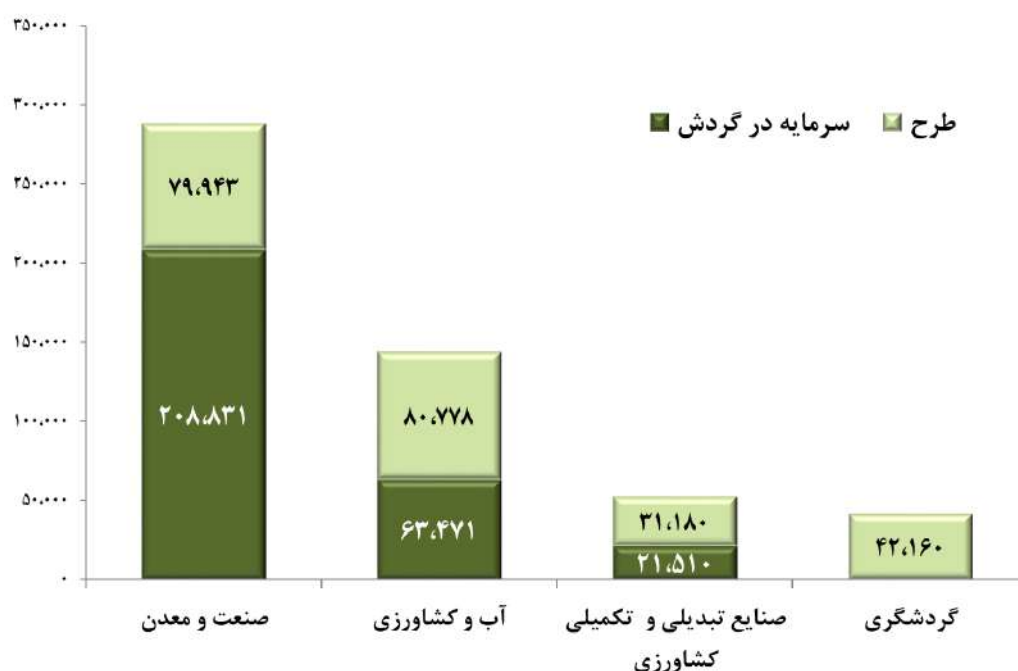


- اطلاعات نمودار فوق شامل عملکرد صندوق در راستای اجرای ماده (۵۲) قانون الحاق برخی مواد به قانون تنظیم بخشی از مقررات مالی دولت (۲) و بند (الف) تبصره (۱۸) قانون بودجه و بدون لحاظ عملکرد قانون حمایت از توسعه و ایجاد اشتغال پایدار در مناطق روستایی و عشایری است.

نمودار (۲-۳): توزیع مبالغ قراردادهای سپرده‌گذاری ریالی به تفکیک نوع تسهیلات و بخش اقتصادی

از سال ۱۳۹۴ تا پایان سال ۱۳۹۹

(مبالغ به میلیارد ریال)





- اطلاعات نمودار فوق شامل عملکرد صندوق در راستای اجرای ماده (۵۲) قانون الحاق برخی مواد به قانون تنظیم بخشی از مقررات مالی دولت (۲) و بند (الف) تبصره (۱۸) قانون بودجه و بدون لحاظ عملکرد قانون حمایت از توسعه و ایجاد اشتغال پایدار در مناطق روستایی و عشایری است.

جدول (۱۳-۲): توزیع مبلغ قراردادهای سپرده‌گذاری ریالی به تفکیک نوع تسهیلات، نوع منطقه اجرای طرح و بخش

(مبالغ به میلیارد ریال)

اقتصادی در سال ۱۳۹۹

جمع کل	آب و کشاورزی	صنایع تبدیلی و تکمیلی کشاورزی	گردشگری	صنعت و معدن	نوع منطقه	نوع تسهیلات
۲۲,۲۸۰	۲,۹۰۰	۱,۴۰۰		۱۷,۹۸۰	برخوردار	سرمایه در گردش
۱۳,۵۲۰	۵,۳۰۰	۱,۲۰۰		۷,۰۲۰	کمتر توسعه یافته	
۳,۵۰۰				۳,۵۰۰	دانش بنیان	
۲۰,۰۰۰	۳,۴۰۰			۱۶,۶۰۰	صادراتی	
۵۹,۳۰۰	۱۱,۶۰۰	۲,۶۰۰	۰	۴۵,۱۰۰	جمع سرمایه در گردش	
۱۷,۱۷۰	۵,۲۰۰	۴۰۰	۷,۷۲۰	۳,۸۵۰	برخوردار	طرح
۱۱,۹۳۰	۵,۲۰۰	۱,۶۰۰	۲,۷۸۰	۲,۳۵۰	کمتر توسعه یافته	
۱,۵۰۰				۱,۵۰۰	دانش بنیان	
۳۰,۶۰۰	۱۰,۴۰۰	۲,۰۰۰	۱۰,۵۰۰	۷,۷۰۰	جمع طرح	
۸۹,۹۰۰	۲۲,۰۰۰	۴,۶۰۰	۱۰,۵۰۰	۵۲,۸۰۰	جمع کل	

- اطلاعات جدول فوق شامل عملکرد صندوق در راستای اجرای ماده (۵۲) قانون الحاق برخی مواد به قانون تنظیم بخشی از مقررات مالی دولت (۲) و بند (الف) تبصره (۱۸) قانون بودجه و بدون لحاظ عملکرد قانون حمایت از توسعه و ایجاد اشتغال پایدار در مناطق روستایی و عشایری است.

فصل سوم

گزارش عملکرد بانکی



بخش اول - عاملیت ارزی

بخش دوم - سپرده‌گذاری ارزی

بخش سوم - عاملیت ریالی

بخش چهارم - سپرده‌گذاری ریالی



بخش اول - گزارش بانکی عملکرد عاملیت ارزی

براساس تبصره (۳) بند "خ" اساسنامه صندوق (ماده (۱۶) قانون احکام دائمی برنامه‌های توسعه کشور) که مقرر می‌دارد " اعطای کلیه تسهیلات صندوق صرفاً از طریق عاملیت بانک‌های دولتی و غیردولتی خواهد بود " و همچنین به استناد جزء (۳) بند "ت" اساسنامه، از ابتدای تاسیس صندوق تاکنون، قرارداد عاملیت اعطای تسهیلات ارزی با ۲۴ بانک عامل منعقد شده است.

(مبالغ به میلیون دلار / سهم به درصد)

جدول (۱-۱۳): توزیع بانکی مبلغ قراردادهای عاملیت ارزی به تفکیک سال

ردیف	بانک عامل	۱۳۹۰	۱۳۹۱	۱۳۹۲	۱۳۹۳	۱۳۹۴	۱۳۹۵	۱۳۹۷	۱۳۹۸	۱۳۹۹*	جمع کل	سهم از کل
۱	اقتصاد نوین	۶۷۰			۷۷۰	۲۰۱	۵۰۰				۲,۱۴۱	۲
۲	انصار		۵۰۰		۶۰۰	۴۹۰	۳۰۰	۵۰۰			۲,۳۹۰	۲
۳	پارسیان		۱,۰۰۰		۱,۸۰۰	۱,۳۳۵	۵۰۰	۶۰۰	۵۰۰	۵۰۰	۶,۲۳۵	۵
۴	پاسارگاد		۲,۵۰۰		۱,۴۰۰	۲,۲۲۷	۱,۵۰۰	۱,۵۰۰	۷۰۰	۱,۰۰۰	۱۰,۸۲۷	۹
۵	پست بانک ایران						۱۵۰	۲۰۰	۲۰۰		۵۵۰	۰.۵
۶	تجارت		۲,۰۰۰		۱,۲۵۰	۱,۴۶۳	۱,۰۰۰	۱,۵۰۰	۴۰۰	۴۰۰	۸,۰۱۳	۷
۷	توسعه تعاون	۵۰۰				۲۶۰	۴۳۲	۴۰۰	۲۰۰		۱,۷۹۲	۲
۸	توسعه صادرات ایران	۲,۰۰۰			۱,۰۶۰	۶۷۳	۵۱۵	۵۰۰	۲۳۰	۲۰۰	۵,۱۷۸	۴
۹	حکمت ایرانیان						۵۰	۱۰۰			۱۵۰	۰.۱
۱۰	خاورمیانه				۲۰۲	۱۵۰	۴۵۲	۳۰۰	۲۰۰	۲۰۰	۱,۵۰۴	۱
۱۱	رفاه کارگران		۱,۰۰۰		۲۵۰	۱۵۸	۳۰۰	۶۵۰	۵۰۰		۲,۸۵۸	۲
۱۲	سامان				۳۲۵	۶		۵۰۰	۲۰۰	۲۰۰	۱,۷۳۱	۱
۱۳	سپه	۳,۰۰۰			۵۰۰	۱,۵۲۶	۱,۰۰۰	۱,۰۰۰	۱,۰۰۰	۵۰۰	۱۳,۶۷۶	۱۲
۱۴	سرمایه		۵۰۰								۵۰۰	۰.۴
۱۵	سینا				۷۰۰	۳۵	۵۰	۱۰۰	۲۰		۹۰۵	۱
۱۶	شهر									۱۵۰	۱۵۰	۰.۱
۱۷	صادرات ایران		۱,۵۰۰	۱,۰۰۰		۷۱۷	۳۵۰	۵۰۰	۱۷۰	۱۷۰	۴,۴۰۷	۴
۱۸	صنعت و معدن	۵,۵۰۰			۳,۹۰۰	۳,۴۷۸	۳,۰۰۰	۲,۰۰۰	۹۵		۱۸,۹۷۳	۱۶
۱۹	کارآفرین		۵۰۰		۲۳۰	۲۱۶	۲۸۰	۴۰۰	۳۰۰	۳۰۰	۲,۲۲۶	۲
۲۰	کشاورزی				۱,۰۰۰	۱,۰۰۰	۸۱۰	۱,۰۰۰	۵۰۰	۳۰۰	۴,۶۶۰	۴
۲۱	گردشگری						۱۰۰				۱۰۰	۰.۱
۲۲	مسکن										۵۰۰	۰.۴
۲۳	ملت		۷,۰۰۰	۱,۰۰۰	۲,۷۸۰	۱,۹۹۵	۱,۲۰۰	۲,۰۰۰	۷۰۰	۵۰۰	۱۷,۱۷۵	۱۵
۲۴	ملی ایران		۲,۰۰۰		۱,۸۰۰	۲,۷۰۲	۱,۰۰۰	۱,۰۰۰	۵۰۰	۵۰۰	۹,۵۰۲	۸
-	جمع کل	۱۱,۷۲۰	۱۹,۵۰۰	۳,۵۰۰	۲۳,۲۱۷	۱۸,۶۳۲	۱۳,۴۸۹	۱۴,۷۵۰	۶,۴۱۵	۴,۹۲۰	۱۱۶,۱۴۳	-

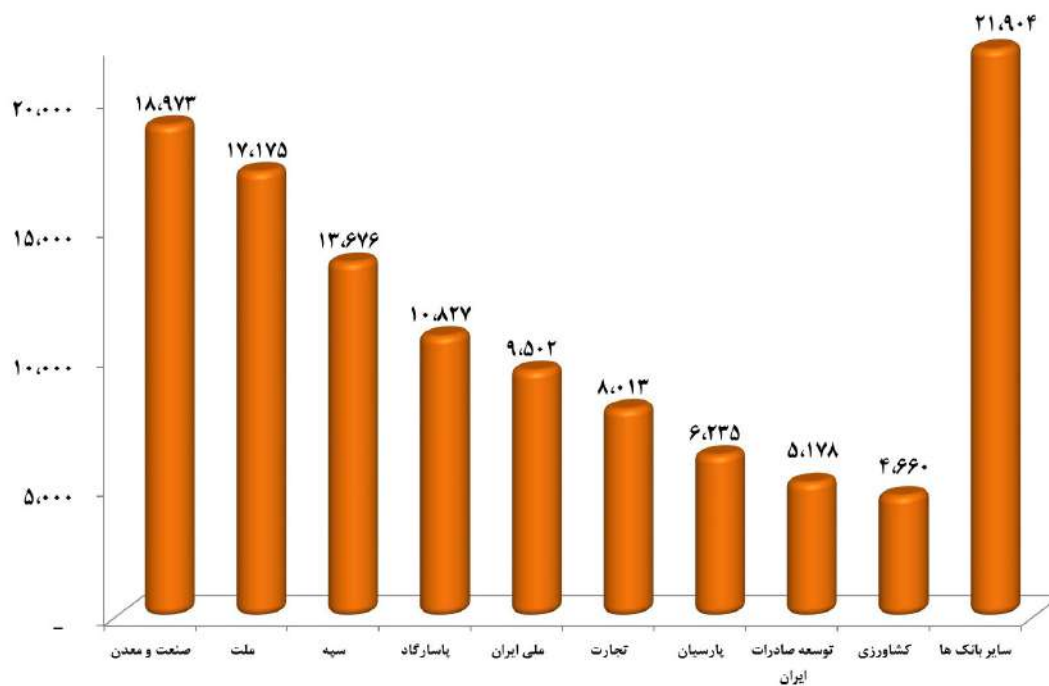
* مطابق مصوبه مورخ ۱۳۹۹/۰۲/۲۳ هیات عامل صندوق، مبلغ ۵.۸۲۰ میلیون دلار سهمیه جهت تخصیص به بانک‌های عامل تصویب شده که قرارداد ۱۳ بانک در سال ۱۳۹۹ منعقد و ابلاغ شده است.

- ملاک تفکیک، سال تصویب مبلغ و ابلاغ قراردادها در هیات عامل صندوق توسعه ملی می‌باشد.

- با توجه به اینکه مبلغ ۱۲,۵۵۰ میلیون دلار از قراردادهای منعقد در سال ۱۳۹۵، تا پایان سال ۱۳۹۶ فعال بوده‌اند، قرارداد عاملیت ارزی جدیدی در سال ۱۳۹۶ با بانک‌های عامل منعقد نگردیده است.

نمودار (۱-۳): مقایسه مبلغ قراردادهای عاملیت ارزی منعقد شده با بانک‌های عامل از سال ۱۳۹۰ تا پایان سال ۱۳۹۹

(مبالغ به میلیون دلار)



- همانطوریکه در این نمودار ملاحظه می‌شود، ۹ بانک عامل بیش از ۸۱٪ سهم قراردادهای عاملیت را دارند و ۱۵ بانک دیگر (صادرات ایران، رفاه کارگران، انصار، اقتصاد نوین، کارآفرین، توسعه تعاون، سامان، خاورمیانه، سینا، پست بانک ایران، سرمایه، شهر، مسکن، حکمت ایران و گردشگری) کمتر از ۲۰٪ قراردادهای عاملیت با آنها منعقد شده است.
- بانک‌های صنعت و معدن، ملت و سپه به ترتیب با سهم ۱۶، ۱۵ و ۱۲ درصدی در دوره مورد بررسی بیشترین منابع ارزی را از محل قراردادهای عاملیت ارزی در اختیار داشته‌اند.

جدول (۲-۳): توزیع بانکی منابع ارزی صندوق از ممل قراردادهای عاملیت ارزی به تفکیک مراحل تامین مالی طرح‌های

(مبالغ به میلیون دلار / سهم درصد)

فعال از سال ۱۳۹۰ تا پایان سال ۱۳۹۹

ردیف	بانک عامل	اعلام وصول شده			مسدود شده			گشایش اعتبار شده			پرداخت شده		
		تعداد طرح	سهم از کل	مبلغ	تعداد طرح	سهم از کل	مبلغ	تعداد طرح	سهم از کل	مبلغ	تعداد طرح	سهم از کل	مبلغ
۱	اقتصاد نوین	۳	۱	۱۷۷	۳	۱	۱۷۷	۳	۱	۱۵۵	۳	۱	۱۵۷
۲	انصار	۲	۱	۳۶۳	۲	۱	۳۶۳	۲	۱	۳۳۶	۲	۱	۱۸۶
۳	پارسیان	۵	۸	۲,۸۵۱	۵	۸	۲,۸۵۱	۵	۸	۲,۳۸۷	۵	۸	۲,۰۴۳
۴	پاسارگاد	۸	۷	۲,۲۲۶	۸	۷	۲,۲۲۶	۸	۷	۲,۱۲۶	۸	۷	۱,۵۸۰
۵	پست بانک ایران	۱	۰.۱	۳۴	۱	۰.۱	۳۴	۱	۰.۱	۳۳	۱	۰.۱	۲۱
۶	تجارت	۷	۵	۱,۵۹۳	۷	۵	۱,۵۹۳	۷	۵	۱,۳۸۹	۷	۵	۸۵۹
۷	توسعه تعاون	۹	۰.۳	۱۱۳	۹	۰.۳	۱۱۳	۹	۰.۴	۱۰۷	۹	۰.۴	۱۱۳
۸	توسعه صادرات	۱۷	۴	۱,۴۷۸	۱۷	۴	۱,۴۷۸	۱۷	۴	۱,۲۰۳	۱۷	۴	۸۷۲
۹	حکمت ایرانیان	۱	۰.۱	۱۹	۱	۰.۱	۱۹	۱	۰.۱	۱۹	۱	۰.۱	۱۹
۱۰	خاورمیانه	۴	۱	۲۳۰	۴	۱	۲۳۰	۴	۰.۱	۴۱	۴	۰.۲	۴۳
۱۱	رفاه کارگران	۵	۱	۲۸۸	۵	۱	۲۸۸	۵	۰.۳	۸۶	۴	۰.۴	۸۵
۱۲	سامان	۲	۰.۱	۴۸	۲	۰.۱	۴۸	۲	۰.۱	۱۹	۲	۰.۱	۱۷
۱۳	سپه	۲۲	۱۹	۶,۳۹۳	۲۲	۱۹	۶,۳۹۳	۲۲	۱۸	۵,۲۴۰	۲۲	۱۶	۳,۵۳۰
۱۴	سینا	۰	۰.۱	۳۲	۰	۰.۱	۳۲	۰	۰.۱	۳۰	۰	۰.۱	۳۲
۱۵	صادرات ایران	۵	۴	۱,۲۴۷	۵	۴	۱,۲۴۷	۵	۴	۱,۱۸۲	۵	۳	۶۴۰
۱۶	صنعت و معدن	۲۰۱	۲۳	۷,۶۷۹	۲۰۱	۲۳	۷,۶۷۹	۲۰۱	۲۴	۷,۰۵۵	۲۰۱	۲۲	۴,۸۶۷
۱۷	کارآفرین	۱	۰.۵	۱۵۴	۱	۰.۵	۱۵۴	۱	۰.۰۰۳۳	۰.۰۰۳۳	۱	۰	۰.۰۰۳۳
۱۸	کشاورزی	۴	۱	۳۲۱	۴	۱	۳۲۱	۴	۱	۳۰۲	۴	۱	۲۵۵
۱۹	ملت	۱۰	۲۲	۷,۵۴۹	۱۰	۲۲	۷,۵۴۹	۱۰	۲۴	۷,۱۷۳	۱۰	۳۰	۶,۶۳۱
۲۰	ملی ایران	۸	۳	۱,۱۶۳	۸	۳	۱,۱۶۳	۸	۲	۶۳۸	۸	۲	۳۸۲
جمع کل		۳۱۵	۱۰۰	۳۳,۹۵۷	۳۱۵	۱۰۰	۳۳,۹۵۷	۳۱۵	۱۰۰	۲۹,۵۲۲	۳۱۴	۱۰۰	۲۲,۳۳۱

- اطلاعات اعلام وصول، مسدودی، پوشش و پرداخت طرح‌های تسویه شده از جامعه آماری طرح‌های فعال حذف شده اند.
- در کلیه جداول ارائه شده در این بخش، تنها مبلغ طرح‌های سندیکایی برای همه بانک‌های عضو سندیکا لحاظ گردیده و تعداد طرح‌ها، یک مرتبه و فقط برای بانک لیدر لحاظ شده است. (برای مثال بانک سینا تنها دارای یک فقره تسهیلات برای طرح سندیکایی تأمین و انتقال آب خلیج فارس می‌باشد. بنابراین تنها مبلغ سهم بانک سینا در جدول درج گردیده و در تعداد طرح لحاظ نگردیده است)
- شایان ذکر است علت بیشتر بودن مبلغ پرداخت از سقف گشایش در تعداد برخی از بانک‌های فوق، به این دلیل است که مسدودی‌های صادره بابت طرح‌های این بانک‌ها به ارز دلار هستند لیکن پوشش‌های صادره به سایر ارزها به خصوص ارز یورو می‌باشند، لذا در هنگام معادل‌سازی ارز یورو به دلار جهت گزارش دهی و از آنجایی که معادل‌سازی‌ها براساس روز صدور پوشش و پرداخت محاسبه می‌شوند، در مواقعی ممکن است معادل دلاری پرداخت‌ها به طرحی از معادل دلاری پوشش‌های صادره بابت طرح بیشتر شود.

بررسی ترکیب بانکی طرح‌های ارزی نشان می‌دهد که بیشترین عملکرد از نظر مبلغ اعلام وصول شده، مربوط به بانک صنعت و معدن با مبلغی معادل ۷/۷ میلیارد دلار (۲۳٪ از ارزش کل طرح‌های اعلام وصول شده) و در رتبه بعدی بانک ملت با مبلغی معادل ۷/۵ میلیارد دلار (۲۲٪ از ارزش کل طرح‌ها) می‌باشد.



بخش دوم - گزارش بانکی عملکرد سپرده‌گذاری ارزی (امهال)

جدول (۳-۳): توزیع بانکی مبلغ قراردادهای سپرده‌گذاری ارزی و مبالغ تفصیص یافته شده به متقاضیان در اجرای بندهای (ب) و (س) تبصره (۵) قانون بودجه سال ۱۳۹۳

نام بانک	اطلاعات قراردادی (مبالغ به میلیون دلار/یورو)									مبلغ تخصیص یافته (میلیون دلار)		
	مبلغ	نوع ارز	معادل دلاری	نرخ سود (%)	تاریخ آغاز قرارداد	تاریخ انقضای قرارداد	تاریخ انقضای قرارداد پس از آخرین امهال	صنعت و معدن	نفت و گاز	جمع		
پارسیان	۸۰	یورو	۹۱	۳.۵	۱۳۹۴/۰۷/۲۹	۱۳۹۶/۰۷/۲۹	۱۳۹۸/۰۷/۲۹	۴۳	۵۷۹	۶۲۲		
	۴۷۰	یورو	۵۳۵	۶	۱۳۹۴/۰۶/۰۵	۱۳۹۸/۰۶/۰۵	۱۴۰۰/۰۶/۰۵					
توسعه صادرات	۱۰۰	یورو	۱۱۳	۳.۵	۱۳۹۴/۰۴/۱۷	۱۳۹۸/۰۴/۱۷	-	۵۱	۲	۵۲		
صنعت و معدن	۱۰۰	دلار	۱۰۰	۳.۵	۱۳۹۵/۰۲/۲۷	۱۳۹۹/۰۲/۲۷	-	۴۱	۵۰۰	۵۴۱		
	۵۰۰	دلار	۵۰۰	۶	۱۳۹۴/۰۹/۲۸	۱۳۹۸/۰۹/۲۸	۱۴۰۰/۰۹/۲۸					
جمع کل	-	-	۱,۳۳۹	-	-	-	-	۱۳۵	۱,۰۸۱	۱,۲۱۶		

- معادل دلاری مبالغ یورویی قرارداد، براساس نرخ روز واریز وجه قرارداد به حساب بانک، محاسبه شده است.
- هیأت عامل صندوق به استناد مصوبه مورخ ۱۳۹۹/۰۷/۰۲ هیأت امنای صندوق توسعه ملی و براساس درخواست بانک‌های طرف قرارداد، نسبت به تمدید ۳ فقره از قراردادهای فوق به مدت ۲ سال اقدام نموده است.



جدول (۳-۴): توزیع بانکی مبلغ قراردادهای سپرده‌گذاری ارزی و مبالغ تفصیص یافته شده به متقاضیان در اجرای بند

(ل) تبصره (۲) قانون بودجه سال ۱۳۹۴

(مبالغ به میلیون دلار)

مبلغ تخصیص یافته (بخش نفت و گاز)	اطلاعات قراردادی						نام بانک	ردیف
	تاریخ انقضای قرارداد پس از آخرین امهال	تاریخ انقضای قرارداد	تاریخ آغاز قرارداد	نرخ سود (%)	نوع ارز	مبلغ		
۸۰۰	۱۴۰۱/۱۲/۰۵	۱۳۹۹/۱۲/۰۵	۱۳۹۴/۱۲/۰۵	۶	دلار	۸۰۰	توسعه صادرات	۱
۵۰۰	۱۴۰۱/۱۲/۱۲	۱۳۹۹/۱۲/۱۲	۱۳۹۴/۱۲/۱۲	۶	دلار	۵۰۰	اقتصاد نوین	۲
۵۰۰	-	۱۴۰۰/۰۳/۲۷	۱۳۹۵/۰۳/۲۷	۶	دلار	۵۰۰	خاورمیانه	۳
۵۰۰	۱۴۰۱/۰۷/۲۳	۱۳۹۹/۰۷/۲۳	۱۳۹۵/۰۱/۲۳	۶	دلار	۵۰۰	صادرات ایران	۴
۱,۰۰۰	۱۴۰۲/۰۱/۲۰	۱۴۰۰/۰۱/۲۰	۱۳۹۵/۰۱/۲۰	۶	دلار	۱۰۰۰	پاسارگاد	۵
۴۹۹	-	۱۴۰۰/۰۶/۲۳	۱۳۹۵/۰۶/۲۳	۶	دلار	۵۰۰	صنعت و معدن	۶
۵۰۰	-	۱۴۰۰/۰۶/۳۰	۱۳۹۵/۰۶/۱۷	۶	دلار	۵۰۰	تجارت	۷
۴,۲۹۹	-	-	-	-	دلار	۴,۳۰۰	جمع کل	

۲- هیأت عامل صندوق به استناد مصوبه مورخ ۱۳۹۹/۰۷/۰۲ هیأت امنای صندوق توسعه ملی و براساس درخواست بانک‌های طرف قرارداد، نسبت به تمدید ۴ فقره از قراردادهای فوق به مدت ۲ سال اقدام نموده است.

جدول (۳-۵): توزیع بانکی مبالغ تفصیص یافته به متقاضیان از محل قراردادهای سپرده‌گذاری ارزی به تفکیک بخش

اقتصادی از سال ۱۳۹۱ تا پایان سال ۱۳۹۹

(مبالغ به میلیون دلار)

ردیف	نام بانک سپرده پذیر	صنعت و معدن	نفت و گاز	جمع کل
۱	اقتصاد نوین		۵۰۰	۵۰۰
۲	پارسیان	۴۳	۵۷۹	۶۲۲
۳	پاسارگاد		۱,۰۰۰	۱,۰۰۰
۴	تجارت		۵۰۰	۵۰۰
۵	توسعه صادرات ایران	۵۱	۸۰۲	۸۵۲
۶	خاورمیانه		۵۰۰	۵۰۰
۷	صادرات ایران		۵۰۰	۵۰۰
۸	صنعت و معدن	۴۱	۹۹۹	۱,۰۴۰
	جمع کل	۱۳۵	۵,۳۸۰	۵,۵۱۵

بخش سوم - گزارش بانکی عملکرد عاملیت ریالی

جدول (۳-۶): توزیع بانکی مبالغ و میزان جذب قراردادهای عاملیت ریالی به تفکیک بخش اقتصادی از سال ۱۳۹۰ تا پایان سال ۱۳۹۳

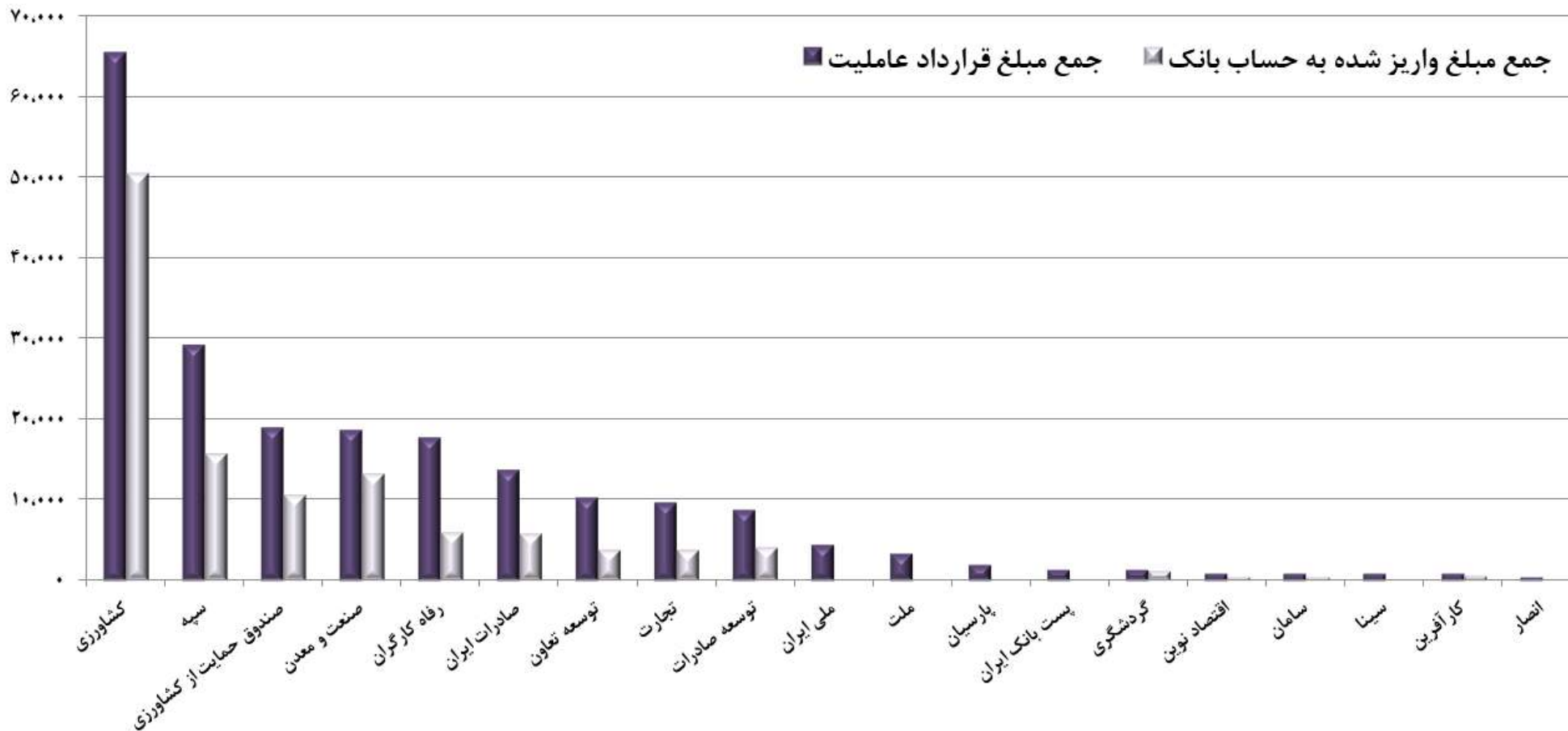
(مبالغ به میلیون ریال)

جمع کل مبلغ			بخش آب، کشاورزی، صنایع تبدیلی و تکمیلی					بخش صنعت، معدن، گردشگری				بانک عامل	ردیف	
درصد جذب	واریزی به حساب بانک	جمع مبلغ قراردادهای	درصد جذب	مبلغ واریزی به حساب بانک			جمع مبلغ قراردادهای	درصد جذب	مبلغ واریزی به حساب بانک					
				جمع	صنایع تبدیلی و تکمیلی	آب و کشاورزی			جمع	گردشگری	صنعت و معدن			
۵۵	۵۵۰	۱,۰۰۰						۵۵	۵۵۰	۵۵۰	۱,۰۰۰	اقتصاد نوین	۱	
۳۰	۱۵۰	۵۰۰						۳۰	۱۵۰	۱۵۰	۵۰۰	انصار	۲	
۱۶	۳۲۰	۲,۰۰۰						۱۶	۳۲۰	۳۲۰	۲,۰۰۰	پارسیان	۳	
۲۷	۴۰۶	۱,۵۰۰	۲۷	۴۰۶	۹۷	۳۰۹	۱,۵۰۰					پست بانک ایران	۴	
۳۹	۳,۸۷۱	۹,۸۶۶						۳۹	۳,۸۷۱	۳,۸۷۱	۹,۸۶۶	تجارت	۵	
۳۷	۳,۹۰۱	۱۰,۴۳۳	۲۹	۱۴۴۹	۷۲۹	۷۲۰	۵,۰۰۰	۴۵	۲,۴۵۳	۲۸۲	۲,۱۷۱	۵,۴۳۳	توسعه تعاون	۶
۴۸	۴,۲۲۲	۸,۸۶۶						۴۸	۴,۲۲۲	۰	۴,۲۲۲	۸,۸۶۶	توسعه صادرات ایران	۷
۳۴	۶,۱۳۰	۱۷,۸۶۶	۲۷	۲۴۵۲	۹۸۷	۱,۴۶۵	۹,۰۰۰	۴۱	۳,۶۷۹	۶۹	۳,۶۱۰	۸,۸۶۶	رفاه کارگران	۸
۴۵	۴۵۰	۱,۰۰۰						۴۵	۴۵۰	۵۰	۴۰۰	۱,۰۰۰	سامان	۹
۵۴	۱۵,۸۰۳	۲۹,۳۶۲	۳۶	۶۱۹۲	۸۸۹	۵,۳۰۳	۱۷,۰۰۰	۷۸	۹,۶۱۱	۱,۱۴۰	۸,۴۷۱	۱۲,۳۶۲	سپه	۱۰
۲۰	۲۰۰	۱,۰۰۰	۰	۰			۵۰۰	۴۰	۲۰۰		۲۰۰	۵۰۰	سینا	۱۱
۴۳	۵,۹۱۹	۱۳,۸۶۶	۲۲	۶۶۹	۴۷۲	۱۹۷	۳,۰۰۰	۴۸	۵,۲۵۰	۳۰۰	۴,۹۵۰	۱۰,۸۶۶	صادرات ایران	۱۲
۵۶	۱۰,۶۸۷	۱۹,۰۸۲	۵۹	۱۰,۳۷۲	۱,۰۱۲	۹,۳۶۰	۱۷,۵۸۲	۲۱	۳۱۵		۳۱۵	۱,۵۰۰	صندوق حمایت از بخش کشاورزی	۱۳
۷۱	۱۳,۳۶۳	۱۸,۸۶۶						۷۱	۱۳,۳۶۳	۱۱	۱۳,۳۵۲	۱۸,۸۶۶	صنعت و معدن	۱۴
۷۰	۷۰۰	۱,۰۰۰						۷۰	۷۰۰	۱۵۰	۵۵۰	۱,۰۰۰	کارآفرین	۱۵
۷۷	۵۰,۶۱۷	۶۵,۶۳۶	۸۰	۵۰,۱۴۷	۴,۶۸۴	۴۵,۴۶	۶۲,۶۳۶	۱۶	۴۶۹		۴۶۹	۳,۰۰۰	کشاورزی	۱۶
۸۹	۱,۳۴۱	۱,۵۰۰						۸۹	۱,۳۴۱	۱,۳۴۱	۰	۱,۵۰۰	گردشگری	۱۷
۵	۲۰۹	۴,۵۰۰						۵	۲۰۹		۲۰۹	۴,۵۰۰	ملی ایران	۱۸
۰	۰	۳,۵۰۰						۰	۰			۳,۵۰۰	ملت	۱۹
۵۶	۱۱۸,۸۳۹	۲۱۱,۳۴۳	۶۲	۷۱,۶۸۷	۸,۸۶۹	۶۲,۸۱۷	۱۱۶,۲۱۸	۵۰	۴۷,۱۵۳	۳,۳۴۳	۴۳,۸۱۰	۹۵,۱۲۵	جمع کل	

بالغ واریزی به حساب بانکها، بابت پرداخت تسهیلات به طرحهای مصوب بوده است که قسمتی از این تسهیلات به دلایلی از جمله عدم انجام تعهدات توسط متقاضیان، در طول زمان عیناً به صندوق مسترد شده، لیکن بخش عمده آن مجدداً جهت اجرای طرح و فعالیت‌های دارای اولویت، به متقاضیان واجد شرایط، پرداخت شده است.

نمودار (۳-۲): مقایسه مبلغ قراردادهای عاملیت ارزی و مبالغ واریز شده به حساب بانک‌های عامل از سال ۱۳۹۰ تا پایان سال ۱۳۹۳

(مبالغ به میلیون ریال)



بخش چهارم - گزارش بانکی عملکرد سپرده‌گذاری ریالی

جدول (۷-۳): توزیع بانکی مبالغ و میزان جذب قراردادهای سپرده‌گذاری ریالی به تفکیک بخش اقتصادی از سال ۱۳۹۴ تا پایان سال ۱۳۹۹

(مبالغ به میلیارد ریال)

ردیف	بخش اقتصادی	صنعت و معدن		گردشگری		صنایع تبدیلی و تکمیلی کشاورزی		آب و کشاورزی		جمع کل		
		مبلغ تخصیص	مبلغ قرارداد	مبلغ تخصیص	مبلغ قرارداد	مبلغ تخصیص	مبلغ قرارداد	مبلغ تخصیص	مبلغ قرارداد	مبلغ تخصیص	درصد جذب	تعداد طرح
۱	اقتصاد نوین	۶,۴۵۰	۷,۶۴۰							۶,۴۵۰	۸۴	۷۸
۲	انصار	۳۰۰	۱,۲۰۰							۳۰۰	۲۵	۱
۳	ایران زمین	۸۰۰	۱,۵۰۰							۸۰۰	۵۳	۱۲
۴	آینده	۹,۹۴۰	۱۲,۹۰۰	۴۰۰	۸۰۰	۱,۴۵۵	۴,۸۵۰			۱۱,۷۹۵	۶۴	۱۸۱
۵	پارسیان	۵,۳۸۱	۹,۴۰۰				۱,۰۰۰			۵,۳۸۱	۵۲	۷۸
۶	پاسارگاد	۰	۴۰۰				۳۷۳			۲۳	۳	۲
۷	پست بانک ایران	۴,۸۵۸	۸,۲۸۰			۸۳۷	۲,۴۰۰		۶,۱۲۲	۱۱,۹۵۰	۵۲	۹۰,۲۵۰
۸	تجارت	۱۱,۶۹۷	۱۹,۶۰۰							۱۱,۶۹۷	۶۰	۱۹۷
۹	توسعه تعاون	۱۶,۳۵۵	۲۳,۳۴۰			۴,۵۱۵	۷,۴۲۰		۶,۱۶۶	۱۳,۲۶۰	۵۹	۱,۹۴۳
۱۰	توسعه صادرات ایران	۵۵,۸۴۰	۵۲,۷۰۰			۶۲۰	۵۰۰		۱,۱۰۳	۴,۰۰۰	۹۹	۱,۱۵۷
۱۱	خاورمیانه	۳,۷۸۵	۷,۴۵۰							۳,۷۸۵	۵۱	۳۶
۱۲	دی	۳۹۷	۱,۹۷۰				۳۰۰			۳۹۷	۱۷	۶
۱۳	رفاه کارگران	۶,۴۶۴	۱۲,۵۹۷			۴۳	۵۰۰		۲,۶۰۶	۶,۹۹۹	۴۰	۸۱۳
۱۴	سامان	۰	۵۰۰							۰	۰	۰
۱۵	سپه	۱۱,۰۴۶	۲۴,۴۸۶			۵۸۸	۱,۷۹۰		۶۶۰	۵,۹۵۶	۴۳	۱,۰۲۶
۱۶	سینا	۰	۸۰۰							۳۶۵	۱۱	۲۱
۱۷	شهر	۷۵۰	۱,۵۰۰							۷۵۰	۵۰	۳
۱۸	صادرات ایران	۵,۷۳۸	۸,۸۵۰			۱۵۴	۵۱۰			۶,۳۵۳	۵۶	۹۸
۱۹	صنعت و معدن	۴۵,۹۶۵	۵۳,۰۷۰							۴۵,۹۶۵	۸۷	۱,۰۸۰
۲۰	کارآفرین	۴,۶۳۹	۱۱,۵۰۰							۴,۶۳۹	۴۰	۵۷
۲۱	کشاورزی	۶۰۰	۶۰۰			۲۵,۱۱۷	۳۷,۶۷۰		۷۳,۵۴۹	۹۹,۶۸۴	۷۲	۸۱,۱۶۷
۲۲	گردشگری	۰	۱,۱۵۰							۶,۷۹۹	۶۱	۶۹
۲۳	مشترک ایران و ونزوئلا	۱,۲۹۵	۳,۸۰۰							۱,۲۹۵	۳۴	۱۱
۲۴	ملت	۱,۴۵۵	۱,۵۰۰			۱۰۰	۶۰۰			۱,۵۵۵	۷۴	۱۱
۲۵	ملی ایران	۸,۰۹۵	۲۱,۰۴۰			۴۲۰	۵۰۰			۸,۵۱۵	۳۸	۲۳۸
جمع کل		۲۰۱,۸۵۰	۲۸۸,۷۷۴	۳۲,۷۹۳	۵۲,۶۹۰	۹۰,۵۷۱	۱۴۴,۲۴۹	۱۸,۶۱۱	۴۲,۱۶۰	۲۰۱,۸۵۰	۶۵	۹۷,۵۳۵

- اطلاعات جدول فوق شامل عملکرد صندوق در راستای اجرای ماده (۵۲) قانون الحاق برخی مواد به قانون تنظیم بخشی از مقررات مالی دولت (۲) و بند (الف) تبصره (۱۸) قانون بودجه و بدون لحاظ عملکرد قانون حمایت از توسعه و ایجاد اشتغال پایدار در مناطق روستایی و عشایری است.

جدول (۸-۱۳): توزیع بانکی مبالغ و میزان جذب قراردادهای سپرده‌گذاری ریالی به تفکیک بخش اقتصادی، نوع تسهیلات و منطقه اجرای طرح از سال ۱۳۹۴ تا پایان سال ۱۳۹۹

(مبالغ به میلیارد ریال)

جمع کل	آب و کشاورزی						صنایع تبدیلی و تکمیلی کشاورزی						گردشگری		صنعت و معدن						عنوان	بانک عامل			
	طرح			سرمایه در گردش			طرح			سرمایه در گردش			طرح		سرمایه در گردش										
	دانش بنیان	کمتر توسعه یافته	برخوردار	صادراتی	دانش بنیان	کمتر توسعه یافته	برخوردار	دانش بنیان	کمتر توسعه یافته	برخوردار	صادراتی	دانش بنیان	کمتر توسعه یافته	برخوردار	دانش بنیان	کمتر توسعه یافته	برخوردار	صادراتی	دانش بنیان	کمتر توسعه یافته			برخوردار		
۷,۶۴۰																		۱,۲۰۰		۲,۰۰۰	۴,۴۴۰	مبلغ قرارداد	اقتصاد نوین		
۶,۴۵۰																		۱,۱۶۰		۱,۳۰۰	۳,۹۹۰	مبلغ تخصیص			
۸۴																		۹۷		۶۵	۹۰	درصد جذب			
۱,۲۰۰															۳۰۰							۹۰۰	مبلغ قرارداد	انصار	
۳۰۰															۳۰۰							۰	مبلغ تخصیص		
۲۵															۱۰۰							۰	درصد جذب		
۱,۵۰۰																					۴۰۰	۱,۱۰۰	مبلغ قرارداد	ایران زمین	
۸۰۰																					۴۰۰	۴۰۰	مبلغ تخصیص		
۵۳																					۱۰۰	۳۶	درصد جذب		
۱۸,۵۵۰							۱۵۰				۲۵۰		۴۰۰	۱,۱۰۰	۳,۷۵۰		۶۰۰	۲,۳۰۰		۲,۰۰۰	۱,۵۲۰	۶,۴۷۰	مبلغ قرارداد	آینده	
۱۱,۷۹۵							۰				۰		۴۰۰	۲۳۳	۱,۲۲۲		۶۰۰	۲,۱۵۹		۱,۸۰۰	۷۰۰	۴,۶۸۱	مبلغ تخصیص		
۶۴							۰				۰		۱۰۰	۲۱	۳۳		۱۰۰	۹۴		۹۰	۴۶	۷۲	درصد جذب		
۱۰,۴۰۰														۱,۰۰۰	۳۰۰		۱,۱۵۰	۳,۰۰۰	۱,۳۰۰	۷۰۰	۲,۹۵۰	مبلغ قرارداد	پارسیان		
۵,۳۸۱														۰	۸		۷۵	۱,۹۹۳	۱,۰۰۶	۰	۲,۳۰۰	مبلغ تخصیص			
۵۲														۰	۳		۷	۶۶	۷۷	۰	۷۸	درصد جذب			
۷۷۲														۳۷۲								۴۰۰	مبلغ قرارداد	پاسارگاد	
۲۳														۲۳								۰	مبلغ تخصیص		
۳														۶								۰	درصد جذب		
۲۲,۶۳۰		۷,۲۵۰	۳,۲۰۰			۷۰۰	۸۰۰			۵۰۰	۱,۰۰۰		۷۰۰	۲۰۰			۵۰۰	۸۰۰	۴,۰۰۰		۳۰۰	۲,۶۸۰	مبلغ قرارداد	پست بانک ایران	
۱۱,۸۱۷		۳,۵۱۹	۹۸۹			۸۵۰	۷۶۵			۱۳۶	۵۲۳		۹۲	۷۷			۴۰۰	۴۲۹	۱,۲۱۶		۱۹۴	۲,۶۱۸	مبلغ تخصیص		
۵۲		۴۹	۳۱			۱۲۱	۹۶			۲۷	۵۳		۱۳	۳۸			۸۰	۵۴	۳۰		۶۵	۹۸	درصد جذب		
۱۹,۶۰۰																		۵۲۵	۴,۲۳۰	۴,۵۰۰		۱,۸۳۵	۸,۵۱۰	مبلغ قرارداد	تجارت
۱۱,۶۹۷																		۵۱۵	۱,۶۰۸	۱,۳۰۹		۱,۰۰۰	۷,۲۶۶	مبلغ تخصیص	
۶۰																		۹۸	۳۸	۲۹		۵۴	۸۵	درصد جذب	

ادامه جدول (۸-۳): توزیع بانکی مبالغ و میزان جذب قراردادهای سپرده‌گذاری ریالی به تفکیک بخش اقتصادی، نوع تسهیلات و منطقه اجرای طرح از سال ۱۳۹۴ تا پایان سال ۱۳۹۹

(مبالغ به میلیارد ریال)

بانک عامل	عنوان	صنعت و معدن									گردشگری			صنایع تبدیلی و تکمیلی کشاورزی						آب و کشاورزی			جمع کل	
		سرمايه در گردش			طرح			طرح			طرح			سرمايه در گردش			طرح			سرمايه در گردش				
		برخوردار	کمتر توسعه یافته	دانش بنیان	صادراتی	برخوردار	کمتر توسعه یافته	دانش بنیان	برخوردار	کمتر توسعه یافته	دانش بنیان	برخوردار	کمتر توسعه یافته	دانش بنیان	برخوردار	کمتر توسعه یافته	دانش بنیان	برخوردار	کمتر توسعه یافته	دانش بنیان	برخوردار	کمتر توسعه یافته		دانش بنیان
توسعه تعاون	مبلغ قرارداد	۸,۸۲۰	۴,۸۰۵	۲,۱۰۰	۳,۸۰۰	۳,۸۱۵	۲,۹۴۰	۱,۱۸۰	۱,۹۰۰	۹۰۰	۲,۲۵۰	۱,۸۷۰	۱,۹۷۵	۸۹۰	۲,۴۰۰	۴,۳۲۵	۳,۶۷۰	۴۸,۱۴۰						
	مبلغ تخصیص	۶,۶۹۸	۳,۵۶۶	۱,۴۱۰	۲,۵۷۶	۲,۱۰۵	۱,۲۰۸	۲۶۶	۱,۶۶۶	۳۰۰	۴۵۱	۱,۱۶۴	۹۷۰	۴۱۱	۱,۰۰۱	۱,۷۰۴	۲,۰۸۰	۲۸,۵۰۹						
	درصد جذب	۷۶	۷۴	۶۷	۶۸	۵۵	۴۱	۲۳	۸۸	۳۳	۹۰	۴۱	۴۹	۴۶	۴۲	۳۹	۵۷	۵۹						
توسعه صادرات ایران	مبلغ قرارداد	۷,۰۰۰	۳,۷۰۰	۲,۴۰۰	۳۹,۰۰۰	۱,۰۰۰	۶۰۰			۵۰۰					۴,۰۰۰			۵۸,۲۰۰						
	مبلغ تخصیص	۶,۹۲۰	۴,۴۱۵	۱,۵۸۲	۴۲,۳۵۹	۲۰۵	۳۶۰			۶۲۰					۱,۱۰۳			۵۷,۵۶۳						
	درصد جذب	۹۹	۱۱۹	۶۶	۱۰۹	۲۱	۶۰			۱۲۴					۲۸			۹۹						
خاورمیانه	مبلغ قرارداد	۱,۱۰۰			۱,۰۰۰	۱,۲۵۰												۷,۴۵۰						
	مبلغ تخصیص	۱,۴۸۵			۰	۲۰۰	۲,۱۰۰											۲,۷۸۵						
	درصد جذب	۱۳۵			۰	۱۶	۵۱											۵۱						
دی	مبلغ قرارداد	۶۰۰	۱۰۰		۷۲۰	۵۵۰	۱۵۰	۱۵۰										۲,۲۷۰						
	مبلغ تخصیص	۳۹۷			۰	۰												۳۹۷						
	درصد جذب	۶۶			۰	۰												۱۷						
رفاه کارگران	مبلغ قرارداد	۴,۷۰۵	۱,۹۳۷	۱,۰۰۰	۱,۵۰۰	۱,۶۰۵	۳۰۰	۲,۱۵۰	۳,۷۷۰									۲۶,۰۱۷						
	مبلغ تخصیص	۲,۲۷۳	۹۹۹	۵۳۲	۱,۰۴۵	۴۸۲	۶	۱۴۱	۱,۰۵۵									۱۰,۲۰۷						
	درصد جذب	۴۸	۵۲	۵۳	۷۰	۷۳	۲	۷	۲۸									۴۰						
سامان	مبلغ قرارداد	۵۰۰																۵۰۰						
	مبلغ تخصیص	۰																۰						
	درصد جذب	۰																۰						
سپه	مبلغ قرارداد	۸,۴۰۰	۶,۷۲۸	۲۰۰	۱,۸۰۰	۳,۰۸۸	۶,۳۰۰	۳,۰۹۰	۴۵۰	۵۰۰	۵۰۰	۱,۵۰۰	۱,۵۰۰	۱,۳۵۰	۶۰۰	۲,۵۰۶	۲,۵۰۶	۴۱,۶۲۳						
	مبلغ تخصیص	۳,۹۰۷	۲,۶۸۳	۱۰	۱,۳۴۵	۷۳۲	۱,۳۶۹	۲,۰۷۸	۳,۴۸۸	۸	۲۸۰	۸۵	۳۱۹	۲۲۴	۰	۱۱۷	۱۱۷	۱۷,۸۶۰						
	درصد جذب	۴۷	۵۵	۵	۷۵	۲۴	۳۲	۶۷	۵۵	۲	۵۶	۸۵	۲۱	۱۷	۰	۵	۰	۴۳						
سینا	مبلغ قرارداد	۸۰۰													۲,۴۰۰	۲,۴۰۰	۲,۲۰۰							
	مبلغ تخصیص	۰													۳۶۵	۳۶۵	۳۶۵							
	درصد جذب	۰													۱۵	۱۵	۱۱							
شهر	مبلغ قرارداد	۱,۵۰۰															۱,۵۰۰							
	مبلغ تخصیص	۷۵۰															۷۵۰							
	درصد جذب	۵۰															۵۰							

ادامه جدول (۸-۳): توزیع بانکی مبالغ و میزان جذب قراردادهای سپرده‌گذاری ریالی به تفکیک بخش اقتصادی، نوع تسهیلات و منطقه اجرای طرح از سال ۱۳۹۴ تا پایان سال ۱۳۹۹

(مبالغ به میلیارد ریال)

بانک عامل	عنوان	صنعت و معدن										گردشگری		صنایع تبدیلی و تکمیلی کشاورزی						آب و کشاورزی				جمع کل	
		سرمايه در گردش					طرح					طرح		سرمايه در گردش			طرح			سرمايه در گردش	طرح				
		برخوردار	کمتر توسعه یافته	دانش بنیان	صادراتی	برخوردار	کمتر توسعه یافته	دانش بنیان	برخوردار	کمتر توسعه یافته	دانش بنیان	برخوردار	کمتر توسعه یافته	دانش بنیان	صادراتی	برخوردار	کمتر توسعه یافته	دانش بنیان	برخوردار	کمتر توسعه یافته	دانش بنیان				
صادرات ایران	مبلغ قرارداد	۱,۳۰۰	۶۰۰	۸۵۰	۴,۰۰۰	۱,۰۰۰	۱,۱۰۰	۱,۹۱۰							۳۰۰	۲۱۰									۱۱,۲۷۰
	مبلغ تخصیص	۱,۱۱۷	۵۲۵	۴۸۰	۱,۹۰۱	۸۸۰	۸۳۵	۴۶۱							۱۸	۱۳۶									۶,۳۵۳
	درصد جذب	۸۶	۸۸	۵۶	۴۸	۸۸	۷۶	۲۴							۶	۶۵									۵۶
صنعت و معدن	مبلغ قرارداد	۱۳,۷۰۰	۷,۷۲۰	۳,۵۰۰	۸,۰۰۰	۱۲,۵۵۰	۷,۱۰۰	۵۰۰																	۵۲,۰۷۰
	مبلغ تخصیص	۱۳,۳۰۶	۶,۱۷۰	۳,۴۷۳	۵,۹۸۷	۹,۷۸۳	۷,۲۴۶																		۴۵,۹۶۵
	درصد جذب	۹۷	۸۰	۹۹	۷۵	۷۸	۱۰۲																		۸۷
کارآفرین	مبلغ قرارداد	۴,۹۵۰		۲,۵۰۰	۱,۵۰۰	۲,۰۵۰		۵۰۰																	۱۱,۵۰۰
	مبلغ تخصیص	۳,۱۹۰		۱,۰۵۹		۳۹۰																			۴,۶۳۹
	درصد جذب	۶۴		۴۲		۱۹																			۴۰
کشاورزی	مبلغ قرارداد												۱,۱۱۰	۱,۲۲۷											۱۴۰,۲۹۱
	مبلغ تخصیص												۵۶۷	۷۲۳											۱۰۰,۵۵۵
	درصد جذب												۵۱	۵۹											۷۲
گردشگری	مبلغ قرارداد	۱۵۰	۳۰۰										۲,۳۹۵	۷,۵۶۵											۱۱,۱۱۰
	مبلغ تخصیص																								۶,۷۹۹
	درصد جذب																								۶۱
مشترک ایران و ونزوئلا	مبلغ قرارداد	۱,۸۰۰	۵۰۰		۱,۵۰۰																				۳,۸۰۰
	مبلغ تخصیص	۶۷۰	۲۰۰		۴۲۵																				۱,۲۹۵
	درصد جذب	۳۷	۴۰		۲۸																				۳۴
ملت	مبلغ قرارداد	۵۰۰			۱,۰۰۰									۶۰۰											۲,۱۰۰
	مبلغ تخصیص	۳۵۰			۱,۱۰۵									۱۰۰											۱,۵۵۵
	درصد جذب	۷۰			۱۱۱									۱۷											۷۴
ملی ایران	مبلغ قرارداد	۵,۰۲۰	۲,۵۲۰		۱,۰۰۰	۶,۰۰۰	۵,۹۹۰	۵۰۰	۱,۸۵۰	۱۵۰	۵۰۰														۲۳,۵۴۰
	مبلغ تخصیص	۲,۶۹۲	۶۱۶		۳,۷۵۸	۱,۰۳۰	۱,۰۳۰		۳۰۰	۵۰	۴۲۰														۸,۸۶۵
	درصد جذب	۵۴	۲۴		۶۳	۱۷	۱۷		۱۶	۳۳	۸۴														۳۸
جمع کل	مبلغ قرارداد	۸۸,۲۹۵	۳۵,۶۸۶	۱۳,۷۵۰	۷۱,۱۰۰	۵۰,۰۲۰	۲۵,۶۲۳	۴,۳۰۰	۳۰,۸۳۵	۱۱,۳۲۵	۱۱,۴۷۰	۷,۷۹۰	۲۵۰	۲,۰۰۰	۱۷,۳۴۰	۱۳,۶۹۰	۱۵۰								۵۲۷,۸۷۳
	مبلغ تخصیص	۶۵,۰۱۰	۲۳,۷۶۸	۹,۹۴۱	۶۰,۰۳۹	۲۷,۸۴۶	۱۳,۶۲۸	۴,۳۴۶	۱۴,۲۶۵	۴,۳۴۶	۶,۲۹۱	۵,۲۹۶		۱,۶۱۵	۱۱,۸۲۸	۷,۷۵۴									۳۴۲,۸۲۵
	درصد جذب	۷۴	۶۷	۷۲	۸۴	۵۶	۵۳	۳۷	۴۶	۳۸	۵۵	۶۸		۸۱	۶۸	۵۷									۶۵

- اطلاعات جدول فوق شامل عملکرد صندوق در راستای اجرای ماده (۵۲) قانون الحاق برخی مواد به قانون تنظیم بخشی از مقررات مالی دولت (۲) و بند (الف) تبصره (۱۸) قانون بودجه و بدون لحاظ عملکرد قانون حمایت از توسعه و ایجاد اشتغال پایدار در مناطق روستایی و عشایری است.



جدول (۹-۱۳): وضعیت منابع در اختیار بانکها از محل قراردادهای سپرده‌گذاری ریالی در پایان سال ۱۳۹۹

(مبالغ به میلیارد ریال)

ردیف	بانک عامل	جمع مبلغ قراردادهای	جمع مبالغ تخصیص یافته به متقاضیان	جمع مبلغ بازگردانی شده از اصل سپرده به صندوق (۱)	مانده از اصل سپرده نزد بانکها (۲)	مانده منابع آزاد قابل تخصیص (۳)
۱	اقتصاد نوین	۷,۶۴۰	۶,۴۵۰	۳,۶۴۰	۴,۰۰۰	۱,۱۰۰
۲	انصار	۱,۲۰۰	۳۰۰	۹۰۰	۳۰۰	۰
۳	ایران زمین	۱,۵۰۰	۸۰۰	۱,۵۰۰	۰	۰
۴	آینده	۱۸,۵۵۰	۱۱,۷۹۵	۶,۰۰۳	۱۲,۵۴۷	۳,۸۴۳
۵	پارسیان	۱۰,۴۰۰	۵,۳۸۱	۵,۰۱۷	۵,۳۸۳	۳,۰۲۷
۶	پاسارگاد	۷۷۳	۲۳	۷۵۱	۲۳	۰
۷	پست بانک ایران	۲۲,۶۳۰	۱۱,۸۱۷	۱۲,۳۳۶	۱۰,۲۹۴	۶۲۰
۸	تجارت	۱۹,۶۰۰	۱۱,۶۹۷	۱۱,۹۰۱	۷,۶۹۹	۴,۲۵۹
۹	توسعه تعاون	۴۸,۱۴۰	۲۸,۵۰۹	۲۲,۴۵۸	۲۵,۶۸۲	۵,۹۸۵
۱۰	توسعه صادرات ایران	۵۸,۲۰۰	۵۷,۵۶۳	۲۷,۳۹۷	۳۰,۸۰۳	۹,۷۱۶
۱۱	خاورمیانه	۷,۴۵۰	۳,۷۸۵	۲,۱۵۰	۵,۳۰۰	۳,۰۰۰
۱۲	دی	۲,۲۷۰	۳۹۷	۱,۲۷۰	۱,۰۰۰	۱,۰۰۰
۱۳	رفاه کارگران	۲۶,۰۱۷	۱۰,۳۰۷	۱۵,۱۲۹	۱۰,۸۸۷	۶,۱۳۱
۱۴	سامان	۵۰۰	۰	۵۰۰	۰	۰
۱۵	سپه	۴۱,۶۲۳	۱۷,۸۶۰	۲۹,۱۷۶	۱۲,۴۴۷	۳,۵۰۳
۱۶	سینا	۳,۲۰۰	۳۶۵	۲,۸۳۸	۳۶۲	۰
۱۷	شهر	۱,۵۰۰	۷۵۰	۵۰۰	۱,۰۰۰	۲۵۰
۱۸	صادرات ایران	۱۱,۲۷۰	۶,۳۵۳	۸,۳۹۹	۲,۸۷۱	۳,۱۰۰
۱۹	صنعت و معدن	۵۳,۰۷۰	۴۵,۹۶۵	۱۹,۲۵۴	۳۳,۸۱۶	۲,۰۳۸
۲۰	کارآفرین	۱۱,۵۰۰	۴,۶۳۹	۳,۶۱۲	۷,۸۸۸	۴,۸۴۱
۲۱	کشاورزی	۱۴۰,۲۹۱	۱۰۰,۵۵۵	۵۹,۰۵۶	۸۱,۲۳۵	۱۷,۴۶۱
۲۲	گردشگری	۱۱,۱۱۰	۶,۷۹۹	۳,۲۹۸	۷,۸۱۲	۱,۰۱۳
۲۳	مشترک ایران و ونزوئلا	۳,۸۰۰	۱,۲۹۵	۳۰۰	۳,۵۰۰	۲,۳۷۵
۲۴	ملت	۲,۱۰۰	۱,۵۵۵	۲,۱۰۰	۰	۰
۲۵	ملی ایران	۲۳,۵۴۰	۸,۸۶۵	۱۳,۴۲۷	۱۰,۱۱۳	۳,۹۲۲
	جمع کل	۵۲۷,۸۷۳	۳۴۳,۸۲۵	۲۵۲,۹۱۲	۲۷۴,۹۶۱	۷۷,۱۸۵

(۱) بازگردانی مبلغ اصل سپرده توسط بانک عامل به علت اتمام مدت قرارداد و یا اتمام مهلت جذب منابع قرارداد بوده است.

(۲) مانده اصل سپرده نزد بانک، حاصل تفاضل مبالغ قراردادهای منعقد و مبالغ بازگردانی شده از اصل سپرده توسط بانک عامل می‌باشد.

(۳) مانده منابع آزاد قابل تخصیص میزان منابعی است از اصل سپرده قراردادهای فعال، که تا مهلت تعیین شده در قرارداد، امکان تخصیص آن به متقاضیان وجود دارد.

- اطلاعات جدول فوق شامل عملکرد صندوق در راستای اجرای ماده (۵۲) قانون الحاق برخی مواد به قانون تنظیم بخشی از مقررات مالی دولت (۲) و بند (الف) تبصره (۱۸) قانون بودجه و بدون لحاظ عملکرد قانون حمایت از توسعه و ایجاد اشتغال پایدار در مناطق روستایی و عشایری است.



جدول (۱۰-۱۳): توزیع بانکی مانده منابع آزاد قابل تفصیص از محل قراردادهای سپرده‌گذاری ریالی فعال به تفکیک بخش

اقتصادی در پایان سال ۱۳۹۹

(مبالغ به میلیارد ریال)

ردیف	بانک عامل / بخش اقتصادی	صنعت و معدن		گردشگری	صنایع تبدیلی و تکمیلی کشاورزی		آب و کشاورزی		جمع کل
		طرح	سرمایه در گردش		طرح	سرمایه در گردش	طرح	سرمایه در گردش	
۱	اقتصاد نوین		۱,۱۰۰						۱,۱۰۰
۲	آینده	۱۴۱	۱,۶۸۹	۲,۰۱۳					۳,۸۴۳
۳	پارسیان	۱,۰۰۰	۱,۰۲۷	۱,۰۰۰					۳,۰۲۷
۴	پست بانک ایران	۵۷۱	۴۹						۶۲۰
۵	تجارت	۱,۰۰۱	۳,۲۵۹						۴,۲۵۹
۶	توسعه تعاون	۴۳۱	۱,۶۸۲	۵۸۶	۸۲۵	۱۴۱	۱,۰۲۶	۱,۲۹۴	۵,۹۸۵
۷	توسعه صادرات ایران		۶,۸۱۸				۲,۸۹۸		۹,۷۱۶
۸	خاورمیانه	۲,۰۰۰	۱,۰۰۰						۳,۰۰۰
۹	دی	۵۰۰	۲۰۰	۳۰۰					۱,۰۰۰
۱۰	رفاه کارگران	۵۴۵	۲,۸۸۶	۱,۵۰۰				۱,۲۰۰	۶,۱۳۱
۱۱	سپه	۳	۲,۸۶۰	۶۴۰					۳,۵۰۳
۱۲	شهر		۲۵۰						۲۵۰
۱۳	صادرات ایران	۱۵	۲,۰۸۵	۱,۰۰۰					۳,۱۰۰
۱۴	صنعت و معدن	۹۲۵	۱,۱۱۳						۲,۰۳۸
۱۵	کارآفرین	۵۰۰	۴,۳۴۱						۴,۸۴۱
۱۶	کشاورزی			۴۸۷	۸۶۶	۱,۶۰۳	۸,۵۷۰	۵,۹۳۵	۱۷,۴۶۱
۱۷	گردشگری			۱,۰۱۳					۱,۰۱۳
۱۸	مشترک ایران و ونزویلا		۲,۳۷۵						۲,۳۷۵
۱۹	ملی ایران		۲,۴۰۵	۱,۰۰۰					۳,۹۲۲
	جمع کل	۸,۱۴۹	۳۵,۱۳۹	۹,۵۳۹	۱,۶۹۱	۱,۷۴۴	۱۲,۴۹۴	۸,۴۲۹	۷۷,۱۸۵

- اطلاعات جدول فوق شامل عملکرد صندوق در راستای اجرای ماده (۵۲) قانون الحاق برخی مواد به قانون تنظیم بخشی از مقررات مالی دولت (۲) و بند (الف) تبصره (۱۸) قانون بودجه و بدون لحاظ عملکرد قانون حمایت از توسعه و ایجاد اشتغال پایدار در مناطق روستایی و عشایری است.



جدول (۱۱-۱۳): توزیع بانکی مبالغ و میزان جذب قراردادهای سپرده‌گذاری ریالی به تفکیک منطقه از سال ۱۳۹۴ تا پایان

(مبالغ به میلیارد ریال)

سال ۱۳۹۹

ردیف	بانک/بخش اقتصادی	برخوردار			کمتر توسعه یافته			دانش بنیان			صادراتی	
		مبلغ قرارداد	مبلغ تخصیص	درصد جذب	مبلغ قرارداد	مبلغ تخصیص	درصد جذب	مبلغ قرارداد	مبلغ تخصیص	درصد جذب	مبلغ قرارداد	مبلغ تخصیص
۱	اقتصاد نوین	۴,۴۴۰	۳,۹۹۰	۹۰	۲,۰۰۰	۱,۳۰۰	۶۵	۱,۲۰۰	۱,۲۰۰	۱,۱۶۰	۹۷	
۲	انصار	۹۰۰	۰	۰	۳۰۰	۳۰۰	۱۰۰	۰	۰	۰		
۳	ایران زمین	۱,۱۰۰	۴۰۰	۳۶	۴۰۰	۴۰۰	۱۰۰	۰	۰	۰		
۴	آینده	۱۲,۹۲۰	۸,۴۶۲	۶۵	۳,۲۳۰	۱,۵۳۳	۴۷	۱,۸۰۰	۲,۴۰۰	۷۵		
۵	پارسیان	۵,۱۰۰	۲,۳۷۵	۴۷	۷۰۰	۰	۰	۱,۰۱۴	۱,۶۰۰	۶۳	۶۶	
۶	پاسارگاد	۷۷۳	۲۳	۳	۰	۰	۰	۰	۰	۰		
۷	پست بانک ایران	۱۱,۸۸۰	۶,۱۹۸	۵۲	۱۰,۲۵۰	۵,۲۱۹	۵۱	۴۰۰	۵۰۰	۸۰		
۸	تجارت	۱۲,۷۴۰	۸,۸۷۴	۷۰	۲,۳۶۰	۱,۵۱۴	۶۴	۰	۰	۰	۲۹	
۹	توسعه تعاون	۲۶,۰۱۰	۱۵,۷۵۵	۶۱	۱۷,۱۳۰	۹,۸۹۲	۵۸	۰	۰	۰	۵۷	
۱۰	توسعه صادرات ایران	۸,۰۰۰	۷,۱۲۵	۸۹	۴,۳۰۰	۵,۰۳۵	۱۲۰	۱,۹۴۲	۳,۰۰۰	۶۵	۱۰۱	
۱۱	خاورمیانه	۵,۲۰۰	۳,۵۸۵	۶۹	۱,۲۵۰	۲۰۰	۱۶	۰	۰	۰	۰	
۱۲	دی	۱,۴۷۰	۳۹۷	۲۷	۸۰۰	۰	۰	۰	۰	۰		
۱۳	رفاه کارگران	۱۴,۷۱۰	۵,۵۳۴	۳۸	۸,۵۰۷	۳,۱۹۰	۳۷	۱,۳۰۰	۵۳۸	۴۱	۷۰	
۱۴	سامان	۵۰۰	۰	۰	۰	۰	۰	۰	۰	۰		
۱۵	سپه	۲۱,۷۶۰	۹,۲۹۴	۴۳	۱۷,۳۶۳	۶,۹۳۰	۴۰	۲۰۰	۱۰	۵	۷۱	
۱۶	سینا	۳,۲۰۰	۳۶۵	۱۱	۰	۰	۰	۰	۰	۰		
۱۷	شهر	۱,۵۰۰	۷۵۰	۵۰	۰	۰	۰	۰	۰	۰		
۱۸	صادرات ایران	۴,۵۱۰	۲,۴۷۶	۵۵	۸۱۰	۶۶۱	۸۲	۱,۳۱۵	۱,۹۵۰	۶۷	۴۸	
۱۹	صنعت و معدن	۲۶,۲۵۰	۲۳,۰۸۹	۸۸	۱۴,۸۲۰	۱۳,۴۱۶	۹۱	۳,۴۷۳	۴,۰۰۰	۸۷	۷۵	
۲۰	کارآفرین	۷,۰۰۰	۳,۵۸۰	۵۱	۰	۰	۰	۱,۰۵۹	۳,۰۰۰	۳۵	۰	
۲۱	کشاورزی	۵۶,۹۱۷	۳۹,۳۸۵	۶۹	۶۹,۹۷۴	۵۲,۸۸	۷۶	۱,۴۰۰	۸۷	۶	۶۸	
۲۲	گردشگری	۸,۴۱۵	۵,۷۸۷	۶۹	۲,۶۹۵	۱,۰۱۲	۳۸	۰	۰	۰		
۲۳	مشترک ایران و	۱,۸۰۰	۶۷۰	۳۷	۵۰۰	۲۰۰	۴۰	۰	۰	۰	۲۸	
۲۴	ملت	۱,۱۰۰	۴۵۰	۴۱	۰	۰	۰	۰	۰	۰	۱۱۱	
۲۵	ملی ایران	۱۳,۳۷۰	۷,۱۶۹	۵۴	۸,۶۷۰	۱,۶۹۶	۲۰	۰	۰	۰	۰	
	جمع کل	۲۵۱,۵۶۵	۱۵۵,۷۳۴	۶۲	۱۶۵,۹۵۸	۱۰۵,۳۸	۶۴	۱۱,۶۳۷	۱۹,۸۵۰	۵۹	۷۹	

- اطلاعات جدول فوق شامل عملکرد صندوق در راستای اجرای ماده (۵۲) قانون الحاق برخی مواد به قانون تنظیم بخشی از مقررات مالی دولت (۲) و بند (الف) تبصره (۱۸) قانون بودجه و بدون لحاظ عملکرد قانون حمایت از توسعه و ایجاد اشتغال پایدار در مناطق روستایی و عشایری است.



جدول (۱۲-۳): توزیع بانکی مبالغ و میزان جذب قراردادهای سپرده‌گذاری ریالی ویژه صادرات از سال ۱۳۹۴ تا

پایان سال ۱۳۹۹

(مبالغ به میلیارد ریال)

ردیف	بانک عامل / بخش اقتصادی	صنعت و معدن		صنایع تبدیلی و تکمیلی کشاورزی		آب و کشاورزی		جمع کل	
		مبلغ قرارداد	مبلغ تخصیص	مبلغ قرارداد	مبلغ تخصیص	مبلغ قرارداد	مبلغ تخصیص	مبلغ قرارداد	مبلغ تخصیص
۱	اقتصاد نوین	۱,۲۰۰	۱,۱۶۰					۱,۲۰۰	۱,۱۶۰
۲	پارسیان	۳,۰۰۰	۱,۹۹۳					۳,۰۰۰	۱,۹۹۳
۳	تجارت	۴,۵۰۰	۱,۳۰۹					۴,۵۰۰	۱,۳۰۹
۴	توسعه تعاون	۲,۱۰۰	۱,۴۱۰	۲,۴۰۰	۴۵۱	۱,۰۰۱	۵,۰۰۰	۲,۱۰۰	۲,۸۶۲
۵	توسعه صادرات ایران	۳۹,۰۰۰	۴۲,۳۵۹	۴,۰۰۰		۱,۱۰۳		۴۳,۰۰۰	۴۳,۴۶۲
۶	خاورمیانه	۱,۰۰۰	۰					۱,۰۰۰	۰
۷	رفاه کارگران	۱,۵۰۰	۱,۰۴۵					۱,۵۰۰	۱,۰۴۵
۸	سپه	۱,۸۰۰	۱,۳۴۵	۵۰۰	۲۸۰			۲,۳۰۰	۱,۶۲۵
۹	صادرات ایران	۴,۰۰۰	۱,۹۰۱					۴,۰۰۰	۱,۹۰۱
۱۰	صنعت و معدن	۸,۰۰۰	۵,۹۸۷					۸,۰۰۰	۵,۹۸۷
۱۱	کارآفرین	۱,۵۰۰	۰					۱,۵۰۰	۰
۱۲	کشاورزی			۱۱,۰۰۰	۸۸۳	۷,۳۱۲		۱۲,۰۰۰	۸,۱۹۵
۱۳	مشترک ایران و ونزوئلا	۱,۵۰۰	۴۲۵					۱,۵۰۰	۴۲۵
۱۴	ملت	۱,۰۰۰	۱,۱۰۵					۱,۰۰۰	۱,۱۰۵
۱۵	ملی ایران	۱,۰۰۰	۰					۱,۰۰۰	۰
	جمع کل	۷۱,۱۰۰	۶۰,۰۳۹	۱۷,۴۰۰	۱,۶۱۵	۹,۴۱۶	۹۰,۵۰۰	۷۱,۰۶۹	۷۹

- همانگونه که در جدول فوق مشاهده می‌شود درصد جذب منابع برخی بانکها نسبت به مجموع مبلغ سپرده‌گذاری شده بیش از ۱۰۰ درصد محاسبه شده است. با توجه به سرمایه در گردش بودن قراردادهای صادراتی، ممکن است زمان تأمین مالی برخی طرحها نسبت به مدت قرارداد سپرده‌گذاری منعقد با بانک کوتاه‌تر بوده و در نتیجه قسمتی از تسهیلات اعطایی در طول اعتبار قرارداد، سررسید شده و توسط متقاضی به بانک بازگردانده شود و این منابع می‌تواند توسط بانک در قالب تسهیلات جدید به سایر طرحها و فعالیتها تخصیص یابد. لذا قسمتی از منابع در اختیار بانک بیش از یکبار در اختیار متقاضیان قرار گرفته و سبب بیشتر شدن جمع جبری مبالغ تخصیص یافته از محل قرارداد نسبت به مبلغ قرارداد خواهد شد.



جدول (۱۳-۳): توزیع بانکی مبالغ و میزان جذب قراردادهای سپرده‌گذاری ریالی به تفکیک بخش اقتصادی

(مبالغ به میلیارد ریال)

در سال ۱۳۹۹

ردیف	بانک/بخش اقتصادی	صنعت و معدن		گردشگری		صنایع تبدیلی و تکمیلی کشاورزی		آب و کشاورزی		جمع کل		
		مبلغ قرارداد	مبلغ تخصیص	مبلغ قرارداد	مبلغ تخصیص	مبلغ قرارداد	مبلغ تخصیص	مبلغ قرارداد	مبلغ تخصیص	مبلغ	درصد جذب	تعداد طرح
۱	اقتصاد نوین	۴,۰۰۰	۲,۹۰۰							۴,۰۰۰	۷۳	۱۳
۲	آینده	۲,۵۰۰	۸۳۹	۲,۰۰۰	۰					۴,۵۰۰	۱۹	۸
۳	پارسیان	۲,۰۰۰	۹۵۵	۱,۰۰۰	۰					۳,۰۰۰	۳۲	۱۰
۴	پست بانک ایران	۱,۰۰۰	۴۳۱							۱,۰۰۰	۴۳	۱۱
۵	تجارت	۴,۵۰۰	۸۴۹							۴,۵۰۰	۱۹	۵
۶	توسعه تعاون	۴,۶۰۰	۲,۸۶۲	۱,۲۰۰	۶۱۴	۱,۹۰۰	۹۳۵	۲,۷۰۰	۹۹۰	۱۰,۴۰۰	۵۲	۱۳۵
۷	توسعه صادرات ایران	۹,۰۰۰	۲,۷۰۰					۲,۰۰۰	۰	۱۱,۰۰۰	۲۵	۲۴
۸	خاورمیانه	۳,۰۰۰	۰							۳,۰۰۰	۰	۰
۹	دی	۷۰۰	۰	۳۰۰	۰					۱,۰۰۰	۰	۰
۱۰	رفاه کارگران	۳,۷۰۰	۳۱۴	۱,۵۰۰	۰			۱,۲۰۰	۰	۶,۴۰۰	۵	۱۶
۱۱	سپه	۲,۸۶۰	۰	۶۴۰	۰					۳,۵۰۰	۰	۰
۱۲	شهر	۱,۰۰۰	۷۵۰							۱,۰۰۰	۷۵	۳
۱۳	صادرات ایران			۱,۰۰۰	۰					۱,۰۰۰	۰	۰
۱۴	صنعت و معدن	۲,۵۰۰	۱,۰۰۰							۲,۵۰۰	۴۰	۸
۱۵	کارآفرین	۵,۵۰۰	۹۰۰							۵,۵۰۰	۱۶	۳
۱۶	کشاورزی		۸۶۰	۳۹۴	۲,۷۰۰	۹۵۲	۱۶,۱۰۰	۱۹,۶۶۰	۵,۱۵۷	۱۹,۶۶۰	۳۳	۱,۶۸۰
۱۷	گردشگری			۱,۰۰۰	۰					۱,۰۰۰	۰	۰
۱۸	مشترک ایران و	۳,۰۰۰	۷۰۰							۳,۰۰۰	۲۳	۳
۱۹	ملی ایران	۲,۹۴۰	۳۵	۱,۰۰۰	۰					۳,۹۴۰	۱	۱
	جمع کل	۵۲,۸۰۰	۱۵,۲۳۵	۱۰,۵۰۰	۱,۰۰۸	۴,۶۰۰	۱,۸۸۷	۲۲,۰۰۰	۶,۱۴۷	۸۹,۹۰۰	۲۷	۱,۹۲۰

- مجموع مبالغ تخصیص یافته به متقاضیان در سال ۱۳۹۹ صرفاً مربوط به منابع قراردادهای منعقد شده در همان بازه زمانی می‌باشد.

- اطلاعات جدول فوق شامل عملکرد صندوق در راستای اجرای ماده (۵۲) قانون الحاق برخی مواد به قانون تنظیم بخشی از مقررات مالی دولت (۲) و بند

(الف) تبصره (۱۸) قانون بودجه و بدون لحاظ عملکرد قانون حمایت از توسعه و ایجاد اشتغال پایدار در مناطق روستایی و عشایری است.



مدول (۱۴-۱۳): توزیع بانکی مبالغ تفصیص یافته به متقاضیان از ممل کل منابع قراردادهای سپرده‌گذاری ریالی فعال به تفکیک بخش اقتصادی در سال ۱۳۹۹

(مبالغ به میلیارد ریال)

ردیف	بانک عامل	صنعت و معدن		گردشگری	صنایع تبدیلی و تکمیلی کشاورزی		آب و کشاورزی		جمع کل
		طرح	سرمایه در گردش		طرح	سرمایه در گردش	طرح	سرمایه در گردش	
۱	اقتصاد نوین		۲,۹۵۰						۲,۹۵۰
۲	آینده	۴۴۵	۱,۵۹۵						۴,۶۷۳
۳	پارسیان		۲,۳۶۸						۲,۳۶۸
۴	پست بانک ایران		۱,۰۴۵				۲۱	۱,۲۸۷	۳,۶۴۳
۵	تجارت		۱,۷۲۰						۳,۷۷۰
۶	توسعه تعاون	۹۹۵	۲,۹۳۷		۶۱۱	۸۱۷	۸۷۴	۲,۲۵۴	۱۳,۴۹۳
۷	توسعه صادرات ایران		۱۳,۴۷۵		۲۰			۱,۱۰۳	۱۴,۹۵۷
۸	رفاه کارگران		۴۷۸	۷۸۴				۲	۱,۲۷۰
۹	سپه		۴۴۰	۲۷۷					۲,۵۵۲
۱۰	شهر		۷۵۰						۷۵۰
۱۱	صادرات ایران		۵۹۵						۱,۴۰۵
۱۲	صنعت و معدن	۸,۲۸۸	۵,۸۲۵						۱۴,۱۱۴
۱۳	کارآفرین		۱,۸۵۹						۱,۸۵۹
۱۴	کشاورزی			۶۸۹	۳۶۴	۴,۹۲۷	۱,۸۵۲	۱۱,۹۷۶	۱۹,۸۰۷
۱۵	گردشگری			۸۱					۸۱
۱۶	مشترک ایران و ونزوئلا		۱,۱۲۵						۱,۱۲۵
۱۷	ملی ایران		۱,۰۹۵	۳۵۰					۲,۶۶۱
	جمع کل	۲۰,۱۴۲	۴۱,۶۰۸	۳,۶۲۱	۹۹۵	۵,۷۴۴	۳,۸۴۹	۱۵,۵۱۹	۹۱,۴۷۷

- مجموع مبالغ تخصیص یافته به متقاضیان مربوط به کل منابع قراردادهای فعال در سال ۱۳۹۹ می‌باشد.
- اطلاعات جدول فوق شامل عملکرد صندوق در راستای اجرای ماده (۵۲) قانون الحاق برخی مواد به قانون تنظیم بخشی از مقررات مالی دولت (۲) و بند (الف) تبصره (۱۸) قانون بودجه و بدون لحاظ عملکرد قانون حمایت از توسعه و ایجاد اشتغال پایدار در مناطق روستایی و عشایری است.

فصل چهارم

گزارش عملکرد استانی



بخش اول - عاملیت ارزی

بخش دوم - سپرده‌گذاری ارزی

بخش سوم - عاملیت ریالی

بخش چهارم - سپرده‌گذاری ریالی



بخش اول - گزارش استانی عملکرد عاملیت ارزی

جدول (۱-۴): توزیع استانی منابع ارزی صندوق از محل قراردادهای عاملیت ارزی به تفکیک مراحل تامین مالی طرح‌های

(مبالغ به میلیون دلار / سهم درصد)

فعال از سال ۱۳۹۰ تا پایان سال ۱۳۹۹

ردیف	نام استان	اعلام وصول شده			مسدود شده			گشایش اعتبار شده			پرداخت شده		
		مبلغ	سهم از کل	تعداد طرح	مبلغ	سهم از کل	تعداد طرح	مبلغ	سهم از کل	تعداد طرح	مبلغ	سهم از کل	تعداد طرح
۱	آذربایجان شرقی	۵۳۶	۲	۱۱	۵۳۶	۱.۵۸	۱۱	۳۶۶	۱	۱۱	۳۴۰	۲	۱۰
۲	آذربایجان غربی	۳۸۲	۱	۳	۳۸۲	۱	۳	۳۸۲	۱	۳	۱۹۰	۱	۳
۳	اردبیل	۳۸۵	۱	۵	۳۸۵	۱	۵	۳۵۶	۱	۵	۲۰۸	۱	۵
۴	اصفهان	۴۱۸	۱	۲۸	۴۱۸	۱	۲۸	۳۹۰	۱	۲۸	۳۵۰	۲	۲۸
۵	البرز	۴۴۹	۱	۱۴	۴۴۹	۱	۱۴	۲۷۹	۱	۱۴	۲۵۷	۱	۱۴
۶	ایلام	۲,۴۰۳	۷	۹	۲,۴۰۳	۷	۹	۱,۷۰۲	۶	۹	۱,۰۷۴	۵	۹
۷	بوشهر	۹,۸۸۹	۲۹	۱۲	۹,۸۸۹	۲۹	۱۲	۹,۰۲۶	۳۱	۱۲	۷,۳۶۱	۳۳	۱۲
۸	تهران	۲۳۴	۱	۸	۲۳۴	۱	۸	۱۶۹	۱	۸	۱۶۴	۱	۸
۹	چهارمحال و بختیاری	۶۶	۰.۲	۵	۶۶	۰.۲	۵	۶۲	۰.۲	۵	۳۳	۰.۱	۴
۱۰	خراسان جنوبی	۱۴	۰.۰۴	۲	۱۴	۰.۰۴	۲	۸	۰.۰۳	۲	۸	۰.۰۴	۲
۱۱	خراسان رضوی	۱,۰۲۱	۳	۲۰	۱,۰۲۱	۳	۲۰	۱,۰۱۷	۳.۴	۲۰	۵۱۳	۲.۳۰	۱۹
۱۲	خراسان شمالی	۳۸	۰	۳	۳۸	۰	۳	۳۰	۰	۳	۲۱	۰	۳
۱۳	خوزستان	۷,۶۸۱	۲۲.۶	۲۵	۷,۶۸۱	۲۲.۶	۲۵	۶,۴۵۹	۲۱.۵	۲۵	۴,۷۷۵	۲۱.۴	۲۴
۱۴	زنجان	۶۶۶	۲	۶	۶۶۶	۲	۶	۴۷۷	۲	۶	۱۱۷	۱	۶
۱۵	سمنان	۲۰۶	۱	۹	۲۰۶	۱	۹	۱۵۰	۱	۹	۵۹	۰.۳	۸
۱۶	سیستان و بلوچستان	۶۴۰	۲	۱۰	۶۴۰	۲	۱۰	۴۱۳	۱	۱۰	۱۹۶	۰.۹	۱۰
۱۷	فارس	۱,۰۶۳	۳	۱۸	۱,۰۶۳	۳	۱۸	۱,۰۳۹	۴	۱۸	۹۶۸	۴	۱۸
۱۸	قزوین	۲۵۳	۱	۱۶	۲۵۳	۱	۱۶	۲۴۰	۱	۱۶	۲۳۸	۱	۱۶
۱۹	قم	۹۴	۰	۶	۹۴	۰	۶	۷۹	۰	۵	۷۸	۰	۵
۲۰	کردستان	۱۳۷	۰.۴	۴	۱۳۷	۰.۴	۴	۱۴۳	۰.۵	۴	۱۱۰	۰.۵	۴
۲۱	کرمان	۱,۶۲۹	۴.۸	۹	۱,۶۲۹	۴.۸	۹	۱,۵۹۶	۵.۴	۹	۱,۰۰۸	۴.۵	۹
۲۲	کرمانشاه	۴۵۸	۱	۶	۴۵۸	۱	۶	۴۳۷	۱	۶	۳۶۳	۲	۶
۲۳	کهگیلویه و بویراحمد	۲۵۳	۱	۱	۲۵۳	۱	۱	۲۴۴	۱	۱	۸۵	۰	۱
۲۴	گلستان	۶	۰	۱	۶	۰	۱	۵	۰	۱	۵	۰.۰	۱
۲۵	گیلان	۱۶۰	۰.۵	۱۲	۱۶۰	۰.۵	۱۲	۱۵۴	۰.۵	۱۲	۱۴۰	۰.۶	۱۲
۲۶	لرستان	۲۷۸	۰.۸	۶	۲۷۸	۰.۸	۶	۲۶۹	۱	۶	۱۳۵	۱	۶
۲۷	مازندران	۴۶۱	۱	۸	۴۶۱	۱	۸	۴۰۳	۱	۸	۳۷۰	۲	۷
۲۸	مرکزی	۲۸۳	۱	۹	۲۸۳	۱	۹	۲۷۲	۱	۹	۱۷۲	۱	۹
۲۹	هرمزگان	۲,۶۵۸	۸	۱۴	۲,۶۵۸	۸	۱۴	۲,۶۱۳	۹	۱۴	۲,۳۴۱	۱۰	۱۴
۳۰	همدان	۷۷	۰	۵	۷۷	۰	۵	۶۰	۰	۵	۵۲	۰	۵
۳۱	یزد	۱,۱۱۸	۳.۳	۲۹	۱,۱۱۸	۳.۳	۲۹	۷۷۷	۲.۶	۲۹	۵۹۷	۲.۷	۲۹
۳۲	خارج از کشور	۴	۰	۱	۴	۰	۱	۴	۰	۱	۴	۰	۱
	جمع کل	۳۳,۹۵۷	۱۰۰	۳۱۵	۳۳,۹۵۷	۱۰۰	۳۱۵	۲۹,۵۲۲	۱۰۰	۳۱۴	۲۲,۳۳۱	۱۰۰	۳۰۸



بخش دوم - گزارش استانی عملکرد سپرده گذاری ارزی

جدول (۲-۱۴): توزیع استانی مبالغ تفصیص یافته به متقاضیان از محل قراردادهای سپرده گذاری ارزی به تفکیک

(مبالغ به میلیون دلار)

قوانین بودجه از سال ۱۳۹۱ تا پایان سال ۱۳۹۹

ردیف	نام استان	بند (ب) و (س) تبصره (۵) قانون بودجه سال ۱۳۹۳	بند (ل) تبصره (۲) قانون بودجه سال ۱۳۹۴	جمع کل	تعداد طرح
۱	آذربایجان شرقی	۰/۷		۰/۷	۱
۲	اصفهان	۱.۷		۱.۷	۱
۳	البرز	۱۹		۱۹	۱
۴	ایلام		۲۷۵	۲۷۵	۴
۵	بوشهر		۳,۰۱۰	۳,۰۱۰	۸
۶	تهران ^(۱)	۱,۰۱۸		۱,۰۱۸	۴
۷	خراسان رضوی	۴۵		۴۵	۳
۸	خوزستان	۶۳	۸۵۶	۹۱۹	۴
۹	سمنان	۱۰		۱۰	۱
۱۰	قزوین	۰/۳		۰/۳	۱
۱۱	کرمان	۱۰		۱۰	۱
۱۲	مازندران	۳۹		۳۹	۴
۱۳	مرکزی	۱		۱	۱
۱۴	هرمزگان	۶/۵	۱۵۸	۱۶۴	۱۰
۱۵	یزد	۱		۱	۱
۱۶	خارج از کشور	۰/۵		۰/۵	۱
	جمع کل	۱,۲۱۶	۴,۲۹۹	۵,۵۱۵	۴۶

(۱) تسهیلات تخصیص داده شده به استان تهران مربوط به سرمایه در گردش اعطایی جهت خرید نفت و فرآورده های نفتی می باشد.



بخش سوم - گزارش استانی عملکرد عاملیت ریالی

جدول (۳-۴): توزیع استانی مبالغ تفصیص یافته به متقاضیان از محل قراردادهای عاملیت ریالی به تفکیک

(مبالغ به میلیارد ریال)

قوانین بودجه از سال ۱۳۹۰ تا پایان سال ۱۳۹۳

ردیف	استان	بند(۱۶) قانون بودجه سال ۱۳۹۰	قوانین بودجه سالهای ۱۳۹۱، ۱۳۹۲ و ۱۳۹۳	جمع کل
۱	آذربایجان شرقی	۱,۰۹۸	۵,۹۳۲	۷,۰۳۱
۲	آذربایجان غربی	۱,۲۲۸	۲,۹۸۵	۴,۲۱۴
۳	اردبیل	۹۷۱	۱,۲۸۲	۲,۲۵۳
۴	اصفهان	۱,۵۶۹	۵,۳۵۸	۶,۹۲۷
۵	البرز	۳۴۹	۳,۸۵۶	۴,۲۰۵
۶	ایلام	۴۹۳	۷۶۴	۱,۲۵۷
۷	بوشهر	۵۳۳	۱,۹۷۰	۲,۵۰۳
۸	تهران	۱,۵۶۰	۶,۷۱۴	۸,۲۷۴
۹	چهارمحال و بختیاری	۴۸۸	۹۲۳	۱,۴۱۲
۱۰	خراسان جنوبی	۱,۰۶۷	۸۳۹	۱,۹۰۶
۱۱	خراسان رضوی	۱,۹۱۱	۴,۵۴۳	۶,۴۵۳
۱۲	خراسان شمالی	۷۹۳	۵۰۴	۱,۲۹۷
۱۳	خوزستان	۲,۲۲۱	۳,۳۴۳	۵,۵۶۴
۱۴	زنجان	۷۱۳	۲,۱۴۳	۲,۸۵۶
۱۵	سمنان	۱,۰۸۷	۲,۱۳۲	۳,۲۱۹
۱۶	سیستان و بلوچستان	۹۸۷	۸۲۹	۱,۸۱۵
۱۷	فارس	۲,۰۶۸	۳,۷۲۶	۵,۷۹۴
۱۸	قزوین	۶۹۳	۳,۸۷۱	۴,۵۶۴
۱۹	قم	۹۲۸	۱,۷۲۶	۲,۶۵۴
۲۰	کرمان	۱,۹۱۶	۲,۱۳۳	۴,۰۴۹
۲۱	کردستان	۱,۰۷۲	۱,۷۶۶	۲,۸۳۸
۲۲	کرمانشاه	۸۳۸	۴,۹۱۴	۵,۷۵۱
۲۳	کهگیلویه و بویراحمد	۴۵۴	۹۲۶	۱,۳۸۰
۲۴	گلستان	۹۹۵	۲,۱۰۶	۳,۱۰۱
۲۵	گیلان	۷۹۲	۲,۳۰۰	۳,۰۹۲
۲۶	لرستان	۶۶۷	۲,۳۲۵	۲,۹۹۲
۲۷	مازندران	۱,۰۷۳	۴,۱۰۷	۵,۱۸۰
۲۸	مرکزی	۹۰۱	۳,۵۷۱	۴,۴۷۱
۲۹	هرمزگان	۴۵۶	۲,۸۰۳	۳,۲۶۰
۳۰	همدان	۶۴۲	۱,۸۶۷	۲,۵۰۸
۳۱	یزد	۹۵۶	۵,۰۶۲	۶,۰۱۷
	جمع کل	۳۱,۵۲۰	۸۷,۳۱۹	۱۱۸,۸۳۹

- منبع گزارش مبالغ بند(۱۶) قانون بودجه سال ۱۳۹۰، گزارشهای ارسالی بانک سپه و کشاورزی می باشد.



بخش چهارم - گزارش استانی عملکرد سپرده‌گذاری ریالی

جدول (۴-۱۴): توزیع استانی مبالغ تفصیص یافته به متقاضیان از ممل قراردادهای سپرده‌گذاری ریالی به تفکیک

بفش اقتصادی از سال ۱۳۹۴ تا پایان سال ۱۳۹۹

(مبالغ به میلیارد ریال / سهم به درصد)

ردیف	استان/بخش اقتصادی	صنعت و معدن	گردشگری	صنایع تبدیلی و تکمیلی	آب و کشاورزی	جمع کل	سهم از کل
۱	آذربایجان شرقی	۱۴,۶۹۹	۷۸۵	۱,۶۸۱	۵,۹۵۱	۲۳,۱۱۵	۷
۲	آذربایجان غربی	۴,۳۹۳	۴۲۴	۱,۸۵۴	۴,۹۶۶	۱۱,۶۳۷	۳
۳	اردبیل	۲,۱۳۶	۴۱۲	۴۶۹	۲,۳۶۸	۵,۳۸۶	۲
۴	اصفهان	۱۶,۳۶۵	۹۴۱	۵۹۳	۴,۸۹۵	۲۲,۷۹۴	۷
۵	البرز	۱۴,۳۷۴	۸۵	۱,۱۵۶	۱,۲۳۲	۱۶,۸۴۷	۵
۶	ایلام	۱۹۵	۳۳	۸۰	۸۲۱	۱,۱۲۹	۰
۷	بوشهر	۲,۵۰۷	۹۹۹	۴۲۰	۱,۴۵۲	۵,۳۷۸	۲
۸	تهران	۳۴,۰۳۱	۲,۹۸۶	۴,۴۰۳	۶,۶۹۹	۴۸,۱۱۹	۱۴
۹	چهارمحال و بختیاری	۳,۰۴۱	۳۴۲	۷۰۷	۲,۴۳۱	۶,۵۲۱	۲
۱۰	خراسان جنوبی	۲,۷۴۶	۱۶۸	۴۵۰	۳,۵۸۶	۶,۹۴۹	۲
۱۱	خراسان رضوی	۷,۸۰۶	۱,۷۸۷	۲,۵۳۱	۵,۴۰۴	۱۷,۵۲۸	۵
۱۲	خراسان شمالی	۱,۴۰۳	۵۳۰	۴۴۹	۱,۶۷۹	۴,۰۶۱	۱
۱۳	خوزستان	۷,۵۲۲	۶۹۵	۱,۰۲۲	۳,۴۳۴	۱۲,۶۷۳	۴
۱۴	زنجان	۶,۷۷۳	۱۰	۷۰۶	۱,۶۱۹	۹,۱۰۸	۳
۱۵	سمنان	۷,۶۶۹	۲۴۰	۳۴۸	۱,۳۹۰	۹,۶۴۶	۳
۱۶	سیستان و بلوچستان	۲,۲۵۵	۱۰۰	۵۴۶	۷۳۷	۳,۶۳۸	۱
۱۷	فارس	۷,۲۱۸	۵۹۶	۲,۵۱۶	۴,۵۵۸	۱۴,۸۸۸	۴
۱۸	قزوین	۷,۶۸۳	۰	۵۳۸	۱,۹۳۹	۱۰,۱۶۰	۳
۱۹	قم	۶,۳۱۷	۶۳۱	۳۰۴	۳۰۲	۷,۵۵۵	۲
۲۰	کردستان	۱,۰۷۶	۹۵۲	۸۴۳	۲,۳۵۴	۵,۲۲۵	۲
۲۱	کرمان	۴,۵۹۶	۸۹۲	۱,۴۵۳	۵,۴۵۵	۱۲,۳۹۶	۴
۲۲	کرمانشاه	۴,۶۸۵	۳۵	۴۹۴	۱,۵۸۹	۶,۸۰۴	۲
۲۳	کهگیلویه و بویراحمد	۱,۳۶۰	۵۴۰	۳۱۸	۱,۵۳۰	۳,۷۴۸	۱
۲۴	گلستان	۴,۳۷۱	۱۷۵	۲,۱۰۰	۴,۳۷۳	۱۱,۰۱۹	۳
۲۵	گیلان	۴,۱۴۰	۲۵۵	۱,۲۱۸	۹۳۳	۶,۵۴۵	۲
۲۶	لرستان	۱,۹۶۸	۲۹	۴۹۹	۲,۵۷۴	۵,۰۷۲	۱
۲۷	مازندران	۶,۷۹۴	۱,۴۳۷	۲,۱۵۷	۴,۲۰۴	۱۴,۵۹۱	۴
۲۸	مرکزی	۱۲,۱۸۷	۳۲	۷۲۳	۱,۲۰۴	۱۴,۱۴۵	۴
۲۹	هرمزگان	۲,۰۹۳	۱,۵۷۷	۷۶۴	۴,۲۱۶	۸,۶۵۰	۳
۳۰	همدان	۱,۹۷۱	۷۴	۸۰۵	۳,۶۱۳	۶,۶۶۳	۲
۳۱	یزد	۷,۴۷۷	۸۵۳	۶۴۶	۳,۰۶۲	۱۲,۰۳۷	۴
۱۰۰	جمع کل	۲۰۱,۸۵۰	۱۸,۶۱۱	۳۲,۷۹۳	۹۰,۵۷۱	۳۴۳,۸۲۵	۱۰۰
	سهم از کل	۵۹	۵	۱۰	۲۶	۱۰۰	

- اطلاعات جدول فوق شامل عملکرد صندوق در راستای اجرای ماده (۵۲) قانون الحاق برخی مواد به قانون تنظیم بخشی از مقررات مالی دولت (۲) و بند (الف) تبصره (۱۸) قانون بودجه و بدون لحاظ عملکرد قانون حمایت از توسعه و ایجاد اشتغال پایدار در مناطق روستایی و عشایری است.

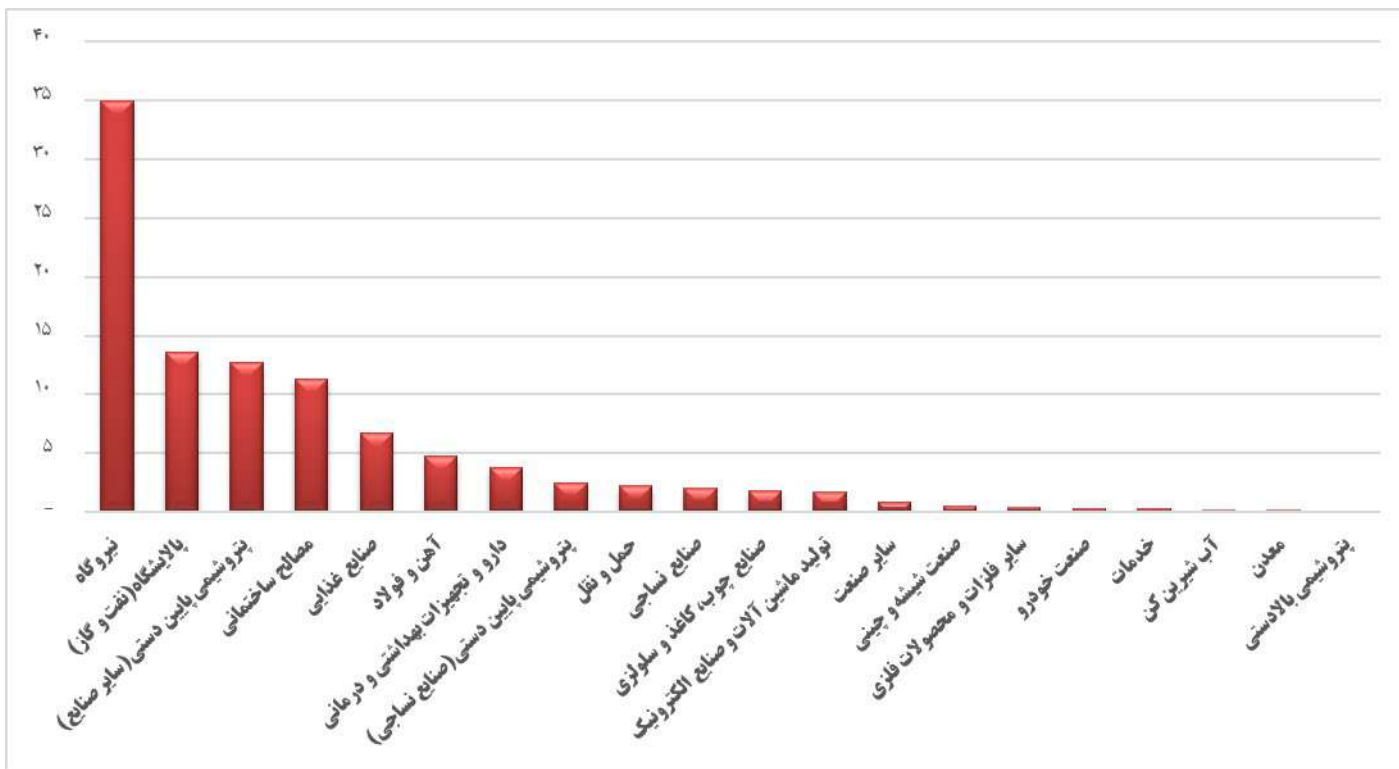
پوست شماره ۱۵



خلاصه گزارش عملکرد و وصول مطالبات

نمودار پیوست (۱-۱): توزیع بخش اقتصادی مطالبات ارزی صندوق از محل قراردادهای عاملیت ارزی تا پایان سال ۱۳۹۹

(مبالغ میلیون دلار)



در سال ۱۳۹۹ حساب‌های ارزی ۶ بانک بابت بدهی از محل قراردادهای عاملیت ارزی به نفع صندوق مسدود گردید. ضمناً مجموع وصولی‌های صندوق از محل مانده مطالبات قراردادهای عاملیت ارزی در دوره گزارش‌دهی، مبلغ ۱,۲۲۸ میلیون دلار بوده که مبلغ ۹۹۰ میلیون دلار آن در سال ۱۳۹۹ وصول شده است.

شایان ذکر است معوقات مذکور مربوط به تسهیلات ارزی اعطایی صندوق به طرح‌ها و اغلب ناشی از شرایط ارزی کشور و تحدید صادرات و مشکلات مربوط به تحریم‌ها است و در تسهیلات ریالی اعطایی صندوق مبلغ معوقات تقریباً صفر می‌باشد.

پوست شماره ۲۵

خلاصه گزارش عملکرد

قانون حمایت از توسعه و ایجاد اشتغال پایدار

در مناطق روستایی و عشایری





در راستای اجرای قانون حمایت از توسعه و ایجاد اشتغال پایدار در مناطق روستایی و عشایری با استفاده از منابع صندوق توسعه ملی (مصوب سال ۱۳۹۶)، که براساس آن و به منظور تحقق اهداف سیاست‌های کلی اقتصاد مقاومتی به صندوق توسعه ملی اجازه داده شده تا با هدف ارتقای تولید و ایجاد اشتغال پایدار در مناطق روستایی و عشایری، معادل ریالی ۱/۵ میلیارد دلار از منابع صندوق را به صورت قرض‌الحسنه (بمدت ۹ سال) نزد بانک کشاورزی، پست بانک، بانک توسعه تعاون، صندوق کارآفرینی امید و صندوق حمایت از توسعه سرمایه‌گذاری در بخش کشاورزی، سپرده‌گذاری کند تا این منابع صرف اعطای تسهیلات به اشخاص حقیقی و حقوقی غیردولتی برای ایجاد اشتغال در روستاها و شهرهای زیر ده‌هزار نفر جمعیت واقع در مناطق مرزی و عشایری شود؛ صندوق توسعه ملی در سال‌های ۱۳۹۶ و ۱۳۹۷ و ۱۳۹۹ (در سال ۱۳۹۸ ابلاغی صورت نگرفته است) طی پنج مرحله نسبت به سپرده‌گذاری مبلغ ۹۷/۵ هزار میلیارد ریال (معادل ۱/۵ میلیارد دلار) در بانک‌ها یا صندوق‌های منتخب در قانون، اقدام نموده است. در سال ۱۳۹۹ مطابق با ابلاغ مرحله پنجم تخصیص اعتبار قانون حمایت از توسعه و ایجاد اشتغال پایدار در مناطق روستایی و عشایری، دستور برداشت و تسعیر مانده مصرف نشده این اعتبارات به میزان ۲۴۵ میلیون دلار از حساب صندوق به بانک مرکزی صادر گردید و از تعداد ۴ فقره قرارداد ابلاغ شده، سهم مبلغ ریالی بانک‌های توسعه تعاون و کشاورزی نیز به حساب آن‌ها واریز شد. لیکن ۲ فقره قرارداد دیگر مربوط به پست بانک و صندوق کارآفرینی امید در مرحله تسعیر توسط بانک مرکزی و واریز وجه به حساب بانک‌ها می‌باشند که با توجه به نوسانات نرخ ارز، احتمالاً مجموع مبالغ ریالی حاصل از این تسعیر، از سقف ریالی تعیین شده مرحله پنجم ابلاغی بیشتر می‌شود که در این صورت مطابق توافق با سازمان برنامه و بودجه، نسبت به تخصیص مازاد اعتبار منابع ریالی تصمیم‌گیری خواهد شد.

لازم است گزارش پیش رو، با لحاظ مسدود شدن ۱۰٪ منابع به عنوان ذخیره قانونی نزد بانک مرکزی و همچنین امکان عدم تحقق کامل رعایت ماده (۳) آیین نامه اجرایی قانون مذکور مبنی بر تلفیق برابر (۵۰-۵۰) منابع داخلی موسسات مالی و منابع صندوق، در زمان تخصیص منابع توسط بانک به متقاضیان، مورد بررسی و تحلیل قرار گیرد.



جدول پیوست (۱-۲): توزیع سهمیه مبالغ واریز شده به مساب بانکها و موسسات عامل در اجرای قانون حمایت از توسعه و ایجاد اشتغال پایدار در مناطق روستایی و عشایری براساس مراحل واریز از ابتدای تصویب قانون

تا پایان سال ۱۳۹۹

(مبالغ به میلیارد ریال / میلیون دلار)

موسسه مالی/معادل ریالی سهمیه هر مرحله	مرحله اول	مرحله دوم	مرحله سوم	مرحله چهارم	مرحله پنجم	جمع کل
	بهمن ۱۳۹۶	اردیبهشت ۱۳۹۷	آذر ۱۳۹۷	بهمن ۱۳۹۷	اردیبهشت ۱۳۹۹	
بانک کشاورزی	۷,۵۰۰	۷,۵۰۰	۷,۳۸۰	۷,۳۸۰	۴,۵۹۲	۳۴,۳۵۲
پست بانک ایران	۲,۵۰۰	۲,۵۰۰	۳,۳۲۱	۳,۳۲۱	۶,۱۲۳	۱۷,۷۶۵
بانک توسعه تعاون	۲,۵۰۰	۲,۵۰۰	۳,۶۹۰	۳,۶۹۰	۷,۶۵۴	۲۰,۰۳۴
صندوق کارآفرینی امید	۲,۵۰۰	۲,۵۰۰	عدم ابلاغ سهمیه	۸,۱۱۸	۱۲,۲۴۶	۲۵,۳۶۴
صندوق حمایت از توسعه بخش کشاورزی	عدم ابلاغ سهمیه					-
معادل ریالی واریز وجه به حساب بانکها	۱۵,۰۰۰	۱۵,۰۰۰	۱۴,۳۹۱	۲۲,۵۰۹	۳۰,۶۱۵*	۹۷,۵۱۵
معادل دلاری مجموع مبالغ واریز شده به حساب موسسات عامل	۴۱۴	۳۶۰	۱۸۶	۲۹۵	۲۴۵	۱,۵۰۰

* با توجه به عدم تسعیر مبالغ ارزی دو فقره قرارداد پست بانک و صندوق کارآفرینی امید توسط بانک مرکزی تاکنون، امکان تغییر معادل ریالی قراردادهای مذکور وجود خواهد داشت.

- متولی تهیه گزارش عملکرد اجرای این قانون، سایر دستگاههای اجرایی (از جمله سازمان برنامه و بودجه کشور و وزارت تعاون، کار و رفاه اجتماعی) می باشند.

جدول پیوست (۲-۲): توزیع بخشی مبالغ مصوب (تخصیص یافته) و مبالغ پرداختی به متقاضیان از محل قراردادهای سپرده گذاری ریالی قانون حمایت از توسعه و ایجاد اشتغال پایدار در مناطق روستایی و عشایری از ابتدای تصویب قانون

تا پایان سال ۱۳۹۹

(مبالغ به میلیارد ریال)

بخش اقتصادی	مبلغ مصوب	مبلغ پرداختی	تعداد طرح
کشاورزی	۴۵,۳۱۶	۴۲,۳۰۶	۹۳,۷۰۷
صنعت	۱۲,۷۰۵	۱۱,۶۶۳	۳۵,۰۸۷
خدمات	۱۰,۲۴۶	۹,۶۸۱	۱۷,۱۱۳
جمع کل	۶۸,۲۶۸	۶۳,۶۵۰	۱۴۵,۹۰۷

-مبالغ مصوب (تخصیص یافته) و پرداختی به متقاضیان با فرض رعایت ماده (۳) آیین نامه اجرایی قانون حمایت از توسعه و ایجاد اشتغال پایدار در مناطق روستایی و عشایری مبنی بر تلفیق برابر (۵۰-۵۰) منابع داخلی موسسات مالی و منابع صندوق به صورت ۵۰٪ گزارش شده است.



جدول پیوست (۳-۲): توزیع منطقه‌ای مبالغ مصوب (تفصیص یافته) و پرداختی به متقاضیان از محل قراردادهای سپرده‌گذاری ریالی قانون حمایت از توسعه و ایجاد اشتغال پایدار در مناطق روستایی و عشایری از ابتدای تصویب قانون تا پایان سال ۱۳۹۹

(مبالغ به میلیارد ریال)

نوع منطقه	مبلغ مصوب	مبلغ پرداختی	تعداد طرح
غیرمرزی	۵۴,۷۶۹	۵۰,۸۰۰	۱۰۴,۶۴۰
مرزی	۱۳,۴۹۹	۱۲,۸۵۰	۴۱,۲۶۷
جمع کل	۶۸,۲۶۸	۶۳,۶۵۰	۱۴۵,۹۰۷

-مبالغ مصوب (تخصیص یافته) و پرداختی به متقاضیان با فرض رعایت ماده (۳) آیین نامه اجرایی قانون حمایت از توسعه و ایجاد اشتغال پایدار در مناطق روستایی و عشایری مبنی بر تلفیق برابر (۵۰-۵۰) منابع داخلی موسسات مالی و منابع صندوق به صورت ۵۰٪ گزارش شده است.

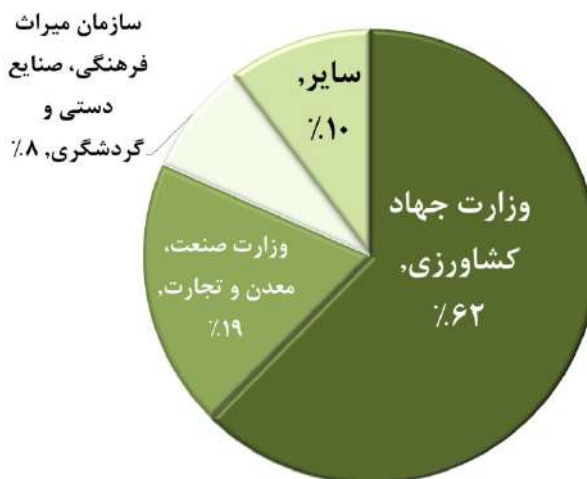
جدول پیوست (۴-۲): توزیع مبالغ مصوب (تفصیص یافته) و پرداختی به متقاضیان از محل قراردادهای سپرده‌گذاری ریالی قانون حمایت از توسعه و ایجاد اشتغال پایدار در مناطق روستایی و عشایری به تفکیک نوع تسهیلات از ابتدای تصویب قانون تا پایان سال ۱۳۹۹

(مبالغ به میلیارد ریال)

نوع تسهیلات	مبلغ مصوب	مبلغ پرداختی	تعداد طرح
طرح	۶۴,۸۶۵	۶۰,۶۶۶	۱۴۲,۷۹۳
سرمایه در گردش	۳,۴۰۳	۲,۹۸۳	۳,۱۱۴
جمع کل	۶۸,۲۶۸	۶۳,۶۵۰	۱۴۵,۹۰۷

-مبالغ مصوب (تخصیص یافته) و پرداختی به متقاضیان با فرض رعایت ماده (۳) آیین نامه اجرایی قانون حمایت از توسعه و ایجاد اشتغال پایدار در مناطق روستایی و عشایری مبنی بر تلفیق برابر (۵۰-۵۰) منابع داخلی موسسات مالی و منابع صندوق به صورت ۵۰٪ گزارش شده است.

نمودار پیوست (۱-۲): سهم ارگان‌های متولی از مبالغ تفصیص یافته به متقاضیان از محل قراردادهای سپرده‌گذاری ریالی قانون حمایت از توسعه و ایجاد اشتغال پایدار در مناطق روستایی و عشایری از ابتدای تصویب قانون تا پایان سال ۱۳۹۹





جدول پیوست (۵-۷): توزیع بانکی مبالغ قرارداد، تفصیص یافته و پرداختی به متقاضیان از ممل قراردادهای سپرده‌گذاری ریالی قانون حمایت از توسعه و ایجاد اشتغال پایدار در مناطق روستایی و عشایری از ابتدای تصویب قانون تا

پایان سال ۱۳۹۹

(مبالغ به میلیارد ریال)

تعداد طرح	مبلغ پرداختی	مبلغ مصوب	مبلغ قرارداد	بانک عامل
۵۵,۸۹۵	۲۷,۵۴۴	۲۹,۳۵۶	۳۴,۳۵۲	بانک کشاورزی
۲۳,۱۳۵	۱۰,۱۹۶	۱۱,۲۶۶	۱۷,۷۶۵	پست بانک
۲۶,۱۰۷	۱۲,۰۲۷	۱۳,۱۷۹	۲۰,۰۳۴	بانک توسعه تعاون
۴۰,۷۷۰	۱۳,۸۸۲	۱۴,۴۶۷	۲۵,۳۶۴	صندوق کارآفرینی
۱۴۵,۹۰۷	۶۳,۶۵۰	۶۸,۲۶۸	۹۷,۵۱۵	جمع کل

- مبالغ مصوب (تخصیص یافته) و پرداختی به متقاضیان با فرض رعایت ماده (۳) آیین نامه اجرایی قانون حمایت از توسعه و ایجاد اشتغال پایدار در مناطق روستایی و عشایری مبنی بر تلفیق برابر (۵۰-۵۰) منابع داخلی موسسات مالی و منابع صندوق به صورت ۵۰٪ گزارش شده است.
- از تعداد ۴ فقره قرارداد ابلاغ شده در مرحله پنجم تخصیص اعتبار قانون حمایت از توسعه و ایجاد اشتغال پایدار در مناطق روستایی و عشایری، مبلغ قرارداد بانک‌های توسعه تعاون و کشاورزی در سال ۱۳۹۹ به حساب آن بانک‌ها واریز شده و ۲ فقره قرارداد دیگر در مرحله تسعیر توسط بانک مرکزی و واریز وجه به حساب بانک‌ها می‌باشند. لیکن مبالغ این قراردادها در جمع کل محاسبه شده است. ضمناً عمده عملکرد گزارش شده، از محل منابع ابلاغی تا مرحله چهارم قانون مذکور می‌باشد.



جدول پیوست (۶-۲): توزیع استانی منابع ریالی صندوق از محل قراردادهای سپرده‌گذاری ریالی قانون حمایت از توسعه

ایجاد اشتغال پایدار در مناطق روستایی و عشایری از ابتدای تصویب قانون تا پایان سال ۱۳۹۹

(مبالغ به میلیارد ریال / سهم به درصد)

ردیف	نام استان	مبلغ مصوب	مبلغ پرداختی	تعداد طرح	سهم مبلغ مصوب	سهم تعداد طرح
۱	آذربایجان شرقی	۲,۵۵۸	۲,۳۸۹	۴,۲۶۵	۴	۳
۲	آذربایجان غربی	۲,۵۱۵	۲,۳۶۲	۵,۵۰۰	۴	۴
۳	اردبیل	۱,۷۴۱	۱,۵۹۲	۳,۵۳۲	۳	۲
۴	اصفهان	۲,۰۵۸	۱,۷۷۸	۴,۱۵۵	۳	۳
۵	البرز	۱,۱۹۷	۱,۱۳۲	۱,۱۵۴	۲	۱
۶	ایلام	۱,۷۵۸	۱,۶۵۰	۴,۸۴۵	۳	۳
۷	بوشهر	۱,۴۹۰	۱,۵۰۱	۲,۸۱۲	۲	۲
۸	تهران	۱,۹۳۵	۱,۷۳۳	۹۶۳	۳	۱
۹	چهارمحال و بختیاری	۲,۰۸۰	۱,۷۵۹	۵,۴۴۱	۳	۴
۱۰	خراسان جنوبی	۲,۰۴۴	۲,۰۰۱	۳,۰۰۴	۳	۲
۱۱	خراسان رضوی	۳,۹۲۷	۳,۴۷۶	۸,۳۰۶	۶	۶
۱۲	خراسان شمالی	۲,۴۵۹	۲,۳۶۹	۵,۴۸۵	۴	۴
۱۳	خوزستان	۲,۳۰۵	۲,۱۵۹	۴,۴۰۹	۳	۳
۱۴	زنجان	۱,۳۷۸	۱,۳۶۱	۳,۰۳۷	۲	۲
۱۵	سمنان	۱,۳۸۶	۱,۳۲۳	۱,۶۵۰	۲	۱
۱۶	سیستان و بلوچستان	۳,۰۳۷	۲,۹۸۰	۹,۴۰۰	۴	۶
۱۷	فارس	۳,۱۹۳	۲,۸۹۵	۶,۲۱۹	۵	۴
۱۸	قزوین	۱,۳۲۷	۱,۳۲۵	۱,۹۳۶	۲	۱
۱۹	قم	۷۹۷	۸۰۰	۷۶۹	۱	۱
۲۰	کردستان	۱,۹۰۳	۱,۸۶۸	۵,۳۰۲	۳	۴
۲۱	کرمان	۲,۸۱۳	۲,۶۷۳	۳,۹۵۷	۴	۳
۲۲	کرمانشاه	۵,۸۶۱	۵,۳۳۰	۲۳,۵۶۲	۹	۱۶
۲۳	کهگیلویه و بویراحمد	۱,۶۶۶	۱,۶۴۲	۳,۸۲۷	۲	۳
۲۴	گلستان	۲,۴۸۲	۲,۴۵۳	۶,۰۹۰	۴	۴
۲۵	گیلان	۲,۵۲۷	۲,۴۱۹	۶,۷۳۱	۴	۵
۲۶	لرستان	۲,۱۲۳	۱,۸۰۳	۴,۳۹۱	۳	۳
۲۷	مازندران	۲,۱۵۰	۱,۸۴۰	۴,۰۶۴	۳	۳
۲۸	مرکزی	۱,۷۵۷	۱,۵۲۵	۲,۳۹۳	۳	۲
۲۹	هرمزگان	۲,۰۴۵	۲,۰۰۸	۲,۹۷۹	۳	۲
۳۰	همدان	۲,۴۳۴	۲,۲۹۷	۳,۷۹۵	۴	۳
۳۱	یزد	۱,۳۲۲	۱,۲۰۷	۱,۹۳۴	۲	۱
	جمع کل	۶۸,۲۶۸	۶۳,۶۵۰	۱۴۵,۹۰۷	۱۰۰	۱۰۰

-مبالغ مصوب (تخصیص یافته) و پرداختی به متقاضیان با فرض رعایت ماده (۳) آیین نامه اجرایی قانون حمایت از توسعه و ایجاد اشتغال پایدار در مناطق روستایی و عشایری مبنی بر تلفیق برابر (۵۰-۵۰) منابع داخلی موسسات مالی و منابع صندوق به صورت ۵۰٪ گزارش شده است.

پوست شماره ۳

آشنایی

قوانین، مقررات و ضوابط صندوق



**منابع صندوق توسعه ملی (مطابق اساسنامه)**

- ۱- حداقل معادل سی درصد (۳۰٪) از منابع حاصل از صادرات نفت (نفت خام، میعانات گازی، گاز و فرآورده‌های نفتی)
- ۲- حداقل بیست درصد (۲۰٪) ارزش صادرات تهاتری اقلام فوق‌الذکر
- ۳- افزایش سهم واریزی از منابع بندهای (۱) و (۲) هر سال به میزان سه واحد درصد
- ۴- پنجاه درصد (۵۰٪) مانده نقدی حساب ذخیره ارزی در پایان سال ۱۳۸۹ و سال‌های بعد
- ۵- منابع قابل تحصیل از بازارهای پولی بین‌المللی
- ۶- سود خالص صندوق طی سال مالی
- ۷- درآمد حاصل از سود موجودی حساب صندوق در بانک مرکزی

مصارف صندوق توسعه ملی (مطابق اساسنامه)

- ۱- اعطای تسهیلات به بخش‌های خصوصی، تعاونی و بنگاه‌های اقتصادی متعلق به مؤسسات عمومی غیردولتی برای تولید و توسعه سرمایه‌گذاری‌های دارای توجیه فنی، مالی و اقتصادی
- ۲- اعطای تسهیلات صادرات خدمات فنی و مهندسی به شرکت‌های خصوصی و تعاونی ایرانی که در مناقصه‌های خارجی برنده می‌شوند از طریق خود یا تسهیلات اتحادیه‌ای (سندیکایی)
- ۳- اعطای تسهیلات خرید به طرف‌های خریدار کالا و خدمات ایرانی در بازارهای هدف صادراتی کشور
- ۴- سرمایه‌گذاری در بازارهای پولی و مالی خارجی
- ۵- اعطای تسهیلات به سرمایه‌گذاران خارجی با در نظر گرفتن شرایط رقابتی و بازدهی مناسب اقتصادی به منظور جلب و حمایت از سرمایه‌گذاری در ایران با رعایت اصل هشتادم (۸۰) قانون اساسی

روش‌های تامین مالی صندوق توسعه ملی

صندوق توسعه ملی از طریق انعقاد قرارداد با بانک‌های عامل خصوصی و دولتی اقدام به تامین مالی طرح‌های ارزی و ریالی می‌نماید که این قراردادها عبارتند از:

- ❁ قرارداد عاملیت ارزی
- ❁ قرارداد سپرده‌گذاری ارزی
- ❁ قرارداد عاملیت ریالی
- ❁ قرارداد سپرده‌گذاری ریالی

اشخاص مجاز به استفاده از تسهیلات صندوق

- ❁ تمام اشخاص حقیقی، حقوقی خصوصی و تعاونی ثبت شده در ایران و بنگاه‌های اقتصادی متعلق به مؤسسات عمومی غیردولتی دارای اهلیت که مطابق اساسنامه خود فعالیت نموده و براساس مقررات بانک مرکزی منعی برای دریافت تسهیلات بانکی ندارند
- ❁ مؤسسات و شرکت‌هایی که به صورت مشترک با سرمایه‌گذاران خارجی فعالیت می‌نمایند



- ❁ خریداران خارجی کالاها و خدمات ایرانی در بازارهای هدف صادراتی
- ❁ تبصره: تسهیلات مذکور صرفاً برای خرید کالا و خدمات ایرانی در قالب اعتبار خریدار خواهد بود.
- ❁ صادرکنندگان خدمات فنی و مهندسی (منوط به ارائه تأییدیه کمیته ماده (۱۹) آیین نامه اجرایی حمایت‌های دولت از صادرکنندگان خدمات فنی و مهندسی)
- ❁ مؤسسات و شرکتهایی که حداقل هشتاد درصد (۸۰٪) سهام یا سهم‌الشرکه آنها مستقیم و یا با واسطه اشخاص حقوقی متعلق به اشخاص حقیقی باشد.
- ❁ پرداخت تسهیلات به اشخاص حقوقی و بنگاه‌های اقتصادی که صرف نظر از نوع مالکیت، بیش از ۲۰٪ اعضاء هیأت مدیره آنها توسط مقامات دولتی تعیین می‌شوند، ممنوع است.

حداقل نرخ بازده قابل قبول (IRR) طرح‌های اقتصادی تولیدی و سرمایه گذاری:

نرخ بازده قابل قبول طرح (%)		عنوان بخش اقتصادی	
ارزی	ریالی		
۱۰	۱۶	بخش آب و کشاورزی	
۱۵		صنایع تبدیلی و تکمیلی، منابع طبیعی، محیط زیست و گردشگری	سایر بخش‌ها و زیربخش‌ها
	۲۱	بخش صنعت و معدن	

نرخ سود تسهیلات

نرخ سود تسهیلات (%)		عنوان بخش اقتصادی	
ارزی	ریالی		
۶	نفت و گاز و پتروشیمی		
۳.۵	۱۴	آب، کشاورزی، منابع طبیعی و محیط زیست	سایر بخش‌ها و زیر بخش‌ها
	۱۶	صنایع تبدیلی و تکمیلی	
	۱۴	گردشگری	
	۱۶	صنعت و معدن	

- ❁ نرخ سود ریالی در مناطق مشمول اعمال نرخ ترجیحی و شرکت‌های دانش بنیان، ۴٪ کمتر از نرخ‌های فوق می‌باشد.
- ❁ نرخ سود ریالی تسهیلات برای صادر کنندگان کالاهای صنعتی و کشاورزی ۱۱٪ می‌باشد.

سایر الزامات

- ❁ سرمایه‌گذاران استفاده‌کننده از تسهیلات ارزی صندوق، اجازه تبدیل ارز به ریال را در بازار داخلی ندارند.
- ❁ رعایت مفاد قانون حداکثر استفاده از توان تولیدی و خدماتی در تأمین نیازهای کشور و تقویت آنها در امر صادرات برای تمام استفاده‌کنندگان از تسهیلات ارزی صندوق الزامی است.



اعطای تسهیلات به اشخاص حقوقی مجاز، مشروط به آن است که نسبت حقوق صاحبان سهام به مجموع دارایی‌های شرکت (نسبت مالکانه) در زمان تسلیم درخواست به بانک عامل و در هر مقطع زمانی از بیست درصد (۲۰٪) کمتر نباشد.

تبصره: طرح‌های بالادستی نفت و گاز با تضمین شرکت ملی نفت ایران و شرکت ملی گاز ایران از رعایت این بند مستثنی می‌باشد.

سهام آورده متقاضی در تسهیلات ارزی

در مناطق برخوردار

سهام آورده متقاضی اعم از شخص حقیقی یا حقوقی در هر طرح حداقل معادل ۲۵٪ کل هزینه‌های ریالی و ارزی طرح بر مبنای ارزیابی فنی، مالی و اقتصادی بانک عامل خواهد بود.

سهام آورده متقاضی در **طرح‌های تعاونی** حداقل معادل ۲۰٪ کل هزینه‌های ارزی و ریالی طرح خواهد بود.

سهام آورده متقاضی در **طرح‌های بخش آب و کشاورزی** حداقل معادل ۲۰٪ کل هزینه‌های ارزی و ریالی طرح خواهد بود.

سهام آورده متقاضی برای **طرح‌های صادراتی** اعم از صادرات کالا و خدمات حداقل معادل ۲۰٪ کل هزینه‌های ارزی و ریالی طرح خواهد بود.

سهام آورده بنگاه‌های اقتصادی وابسته به مؤسسات عمومی غیردولتی در مناطق برخوردار حداقل ۳۰٪ هزینه‌های ارزی و ریالی طرح خواهد بود.

در مناطق مشمول اعمال نرخ ترجیحی

سهام آورده متقاضی حداقل ۱۰٪ کل هزینه‌های ارزی و ریالی

برای مؤسسات عمومی غیر دولتی ۱۵٪ کل هزینه‌های ارزی و ریالی

سهام آورده متقاضی در تسهیلات ریالی

در مناطق برخوردار

سهام آورده متقاضی اعم از شخص حقیقی یا حقوقی در هر طرح حداقل معادل ۲۵٪ کل هزینه‌های ریالی و ارزی طرح بر مبنای ارزیابی فنی، مالی و اقتصادی بانک عامل خواهد بود.

سهام آورده متقاضی در **طرح‌های تعاونی** حداقل معادل ۲۰٪ کل هزینه‌های ارزی و ریالی طرح خواهد بود.

سهام آورده متقاضی در **طرح‌های بخش آب و کشاورزی** حداقل معادل ۲۰٪ کل هزینه‌های ارزی و ریالی طرح خواهد بود.

سهام آورده متقاضی برای **طرح‌های صنایع تبدیلی و تکمیلی** حداقل معادل ۲۵٪ کل هزینه‌های ارزی و ریالی طرح خواهد بود.

سهام آورده متقاضی برای **طرح‌های صادراتی** اعم از صادرات کالا و خدمات حداقل معادل ۲۰٪ کل هزینه‌های ارزی و ریالی طرح خواهد بود.



سهام آورده بنگاه‌های اقتصادی وابسته به مؤسسات عمومی غیردولتی حداقل ۳۰٪ کل هزینه‌های ارزی و ریالی طرح خواهد بود.

در مناطق مشمول اعمال نرخ ترجیحی

۵٪ کمتر از بندهای دیگر این بخش خواهد بود.

دوره تأمین مالی طرح‌های ارزی

دوره اجراء حداکثر ۳ سال، دوره تنفس حداکثر ۶ ماه، دوره بازپرداخت تسهیلات اعطایی حداکثر ۵ سال، به شرطی که مدت زمان تأمین مالی تسهیلات سرمایه گذاری از حداکثر ۸ سال بیشتر نباشد.

هیأت عامل می‌تواند با درخواست بانک عامل حداکثر ۲ سال به زمان طرح اضافه نماید.

مجموع دوره تأمین مالی در مناطق مشمول اعمال نرخ ترجیحی حداکثر تا ۲ سال بیشتر از زمان‌های مذکور در این بند قابل افزایش می‌باشد.

دوره تأمین مالی طرح‌های ریالی

حداکثر ۲ سال برای تسهیلات سرمایه در گردش

حداکثر ۷ سال برای تسهیلات سرمایه گذاری برای ایجاد یا توسعه واحدهای تولیدی

در مورد ایثارگران، مدت زمان تأمین مالی تسهیلات سرمایه در گردش مجموعاً ۳ سال و مدت زمان تأمین مالی تسهیلات سرمایه‌گذاری مجموعاً ۸ سال می‌باشد.

شرط استفاده از تسهیلات تکمیلی

به هیأت عامل اجازه داده می‌شود تا صرفاً در مورد طرح‌هایی که تا پایان سال ۱۳۹۷ از محل سپرده‌های ریالی صندوق توسعه ملی تأمین مالی شده‌اند:

متناسب با میزان پیشرفت پروژه

به طرح‌های دارای توجیه مالی و اقتصادی با درخواست و تایید بانک عامل

حداکثر تا ۴۰ درصد تسهیلات اولیه و تنها از طریق بانک اعطا کننده تسهیلات اولیه

به شرط اطمینان از به بهره برداری رسیدن طرح ظرف مدت حداکثر یک سال تسهیلات تکمیلی پرداخت نماید.

شرط استفاده از تسهیلات مجدد

استفاده مجدد از منابع صندوق توسعه ملی در صورت دارا بودن شرایط زیر مجاز می‌باشد:

اقساط معوق نداشته باشد

پیشرفت فیزیکی سرمایه‌گذاری قبلی متناسب با برنامه باشد

برای طرح توسعه یا سرمایه‌گذاری جدید باشد

حداقل سهم آورده متقاضی و نسبت مالکانه در طرح‌های سرمایه‌گذاری جدید، باید ۱۰ واحد درصد بیشتر از

حداقل نوبت قبلی مطابق نظام نامه ضوابط و شرایط پرداخت تسهیلات باشد

تبصره: طرح‌ها و فعالیت‌های بالادستی نفت و گاز به واسطه حجم بالای سرمایه‌گذاری، بدون در نظر گرفتن محدودیت‌های فوق، می‌توانند مجدداً از تسهیلات صندوق استفاده کنند.



اولویت‌های اعطای تسهیلات ارزی

اولویت‌های اعطای تسهیلات ارزی صندوق براساس مصوبه هیات امنای شامل موارد زیر می‌باشد:

- ✿ طرح‌ها و فعالیت‌های نفت، گاز، پتروشیمی، پالایشگاه
- ✿ طرح‌ها و فعالیت‌هایی که بتوانند از محل ارز آوری ناشی از صادرات محصول خود نسبت به بازپرداخت اصل و سود تسهیلات دریافتی به صورت ارزی اقدام کنند
- ✿ طرح‌ها و فعالیت‌های حمل و نقل ریلی مشروط به تعهد بانک مرکزی جمهوری اسلامی ایران برای فروش ارز به این طرح‌ها برای بازپرداخت تسهیلات دریافتی
- ✿ طرح‌ها و فعالیت‌های نیروگاهی و آب شیرین‌کن‌ها مشروط به بازپرداخت اقساط (اصل و سود) به صورت ارزی
- ✿ تولید انواع خودرو در راستای اجرای نوسازی ناوگان فرسوده حمل و نقل تجاری درون و برون شهری مشروط به تضمین بازپرداخت اقساط (اصل و سود تسهیلات) به صورت ارزی توسط دولت جمهوری اسلامی ایران (وزارت نفت)

اولویت‌های اعطای تسهیلات ریالی

اولویت اعطای تسهیلات ریالی صندوق به تفکیک هر بخش براساس مصوبه هیات امنای شامل موارد زیر می‌باشد:

بخش کشاورزی

- ✿ سرمایه در گردش طرح‌ها و فعالیت‌های تولیدی
- ✿ صادرات محصولات کشاورزی
- ✿ احداث گلخانه و تولید محصولات گلخانه‌ای
- ✿ طرح‌ها و فعالیت‌های زیربخش شیلات
- ✿ طرح‌ها و فعالیت‌های صنایع تبدیلی و تکمیلی کشاورزی
- ✿ افزایش بهره‌وری مصرف آب از طریق روش‌های نوین آبیاری و فناوری‌های روزآمد و نیز طرح‌های تأمین، تصفیه و انتقال آب
- ✿ خدمات مکانیزه کشاورزی
- ✿ طرح‌های زیست محیطی و منابع طبیعی
- ✿ طرح‌های توسعه واحدهای دامپروری
- ✿ طرح‌های توسعه و تکمیل زنجیره‌های گوشت قرمز، سفید و شیر
- ✿ طرح‌های نوسازی واحدهای دام، طیور و آبزیان که در زنجیره تولید قرار دارند
- ✿ کشت گیاهان دارویی



بخش صنعت و معدن

- ❁ سرمایه در گردش طرح‌ها و فعالیتهای تولیدی
- ❁ طرح و فعالیتهای صادراتی
- ❁ طرح‌های سرمایه‌گذاری جدید و توسعه‌ای (طرح‌های ایجاد)
- ❁ طرح‌های سرمایه‌گذاری ایجاد و توسعه زیرساخت‌های حمل و نقل ریلی

بخش گردشگری

- ❁ احداث و تأمین تجهیزات هتل، مراکز اقامتی، مراکز تفریحی و مجتمع‌های رفاهی و بین‌راهی

صندوق توسعه ملی
روابط عمومی
www.ndf.ir

